

ИНФОРМАЦИЈА

О ИЗВРШЕЊУ ПОКРАЈИНСКЕ СКУПШТИНСКЕ ОДЛУКЕ О БУЏЕТУ АУТОНОМНЕ ПОКРАЈИНЕ ВОЈВОДИНЕ ЗА 2016. ГОДИНУ

у периоду јануар – децембар 2016. године

Правни основ за састављање Извештаја о извршењу Покрајинске скупштинске одлуке о буџету Аутономне покрајине Војводине за 2016. годину у периоду јануар – децембар 2016. године, садржан је у члану 8. Уредбе о буџетском рачуноводству («Службени гласник РС», број 125/03 и 12/06,) (у даљем тексту: *Уредба*) и Правилнику о начину припреме, састављања и подношења финансијских извештаја корисника буџетских средстава, корисника средстава организација за обавезно социјално осигурање и буџетских фондова („Службени гласник РС“, бр. 18/2015) (у даљем тексту: *Правилник*).

Чланом 8. Уредбе, дефинисано је да корисници буџетских средстава састављају тромесечне периодичне финансијске извештаје, као и да врше периодичне консолидације података на основу тих извештаја.

АКТА КОЈА СУ ДЕФИНИСАЛА ОБИМ БУЏЕТА ЗА 2016. ГОДИНУ

Обим буџета у 2016. години дефинисала су следећа акта:

- 1. Покрајинска скупштинска одлука о буџету Аутономне покрајине Војводине за 2016. годину** је донета на седници Скупштине АПВ одржаној 29. децембра 2015. године, а објављена је у „Службеном листу АП Војводине“ број 54/2015. године. Одлуком је био пројектован укупан обим буџета у износу од **57.785.642.604,76** динара.
- 2. Покрајинска скупштинска одлука о ребалансу буџета Аутономне покрајине Војводине за 2016. годину** донета на седници одржаној 28. септембра 2016. године а објављена је у „Службеном листу АП Војводине“ број 54/2016. Планирани обим буџета је износио 59.508.415.121,21 динара.
- 3. Покрајинска скупштинска одлука о ребалансу буџета Аутономне покрајине Војводине за 2016. годину** донета на седници одржаној 24. новембра 2016. године, а која је објављена у „Службеном листу АП Војводине“, број 64/2016 године. Планиран обим буџета је већи за 1,59 млрд динара у односу на буџет који је усвојен у децембру 2015. године. Пројектован обим буџета је износио 61.393.215.991,79 динара.
- 4. У складу са чланом 5. став 5, 6. и 7. Закона о буџетском систему** у периоду јануар – децембар 2016. године извршено је повећање апропријација у износу од 619.971.658,97 динара.

У складу са чланом 5. Закона о буџетском систему Покрајински секретаријат за финансије је отварао, односно увећавао апропријације на основу писменог захтева директног буџетског корисника и веродостојне документације (акта вишег нивоа власти, уговора о донацији, доказа о стицању сопствених и наменских прихода и слично).

Укупно пројектован обим буџета за 2016. годину на дан 31.12.2016. године је износио 62.013.187.650,76 динара.

ПРИХОДИ И ПРИМАЊА, РАСХОДИ И ИЗДАЦИ И ФИНАНСИЈСКИ РЕЗУЛТАТ У 2016. ГОДИНИ

Приходи и примања буџета су у периоду јануар - децембар 2016. године остварени у износу од 58.143.375.845,96 динара (101,16 % од планираних 57.477.471.338,50 динара), што са пренетих 4.685.102.691,18 динара из ранијих година чини укупно остварене приходе, примања и пренета неутрошена средства у износу од 62.828.478.537,14 динара или 101,31% од планираних 62.013.187.650,76 динара.

Расходи и издаци буџета су извршени у износу од **57.029.464.720,30** динара или **91,96%** од планираних 62.013.187.650,76 динара, односно 90,77% од остварених 62.828.478.537,14 динара.

Планирани буџетски дефицит за 2016. годину износи **3.089.403.154,37** динара, а остварен је **буџетски суфицит** у износу од **2.400.741.231,42** динара.

П Р И Х О Д И И П Р И М А Њ А

Укупни приходи и примања буџета АП Војводине, са пренетим неутрошеним средствима из претходних година, планирани су за 2016. годину у укупном износу од **62.013.187.650,76** динара, а остварени у износу од 62.828.457.743,64 динара (текућа средства у износу од 58.143.375.845,96 динара и пренета средства у износу од 4.685.081.897,68 динара).

ПРИХОДИ И ПРИМАЊА ПРЕМА ЕКОНОМСКОЈ КЛАСИФИКАЦИЈИ

НА НИВОУ ЕКОНОМСКЕ КЛАСЕ

Структура укупно остварених прихода и примања у периоду јануар – децембар 2016. године у износу од 62.828.478.537,14 динара, према економској класификацији је следећа:

1. **Текући приходи - класа 7** у износу од **55.811.628.634,05** динара или 101,43% од планираних 55.024.901.329,61 динара (са учешћем од 88,83% у структури остварених укупних прихода и примања);

2. **Примања од продаје нефинансијске имовине - класа 8** у износу **15.613.613,72** динара или 68,06% од планираних 22.939.425,10 динара (са учешћем од 0,02% у структури остварених укупних прихода и примања);

3. **Примања од задуживања и продаје финансијске имовине - класа 9** у износу од **2.316.133.598,19** динара или 95,33% од планираних 2.429.630.583,79 динара (са учешћем од 3,69 % у структури укупно остварених прихода и примања). Средства су остварена од наплаћених кредита у износу од 5.097.115,84 динара, од примања од домаћих задуживања у износу од 1.650.943.577,25 динара, примања од наплаћених кредита износ од 6.300,00 динара, прихода од приватизације у износу од 271.309.421,71 динара и од наплаћених потраживања угашеног фонда за развој Аутономне покрајине Војводине у износу од 388.777.183,39 динара;

4. **Пренета неутрошена средства из ранијих година - класа 3** у износу од **4.685.102.691,18** динара.

НА НИВОУ ЕКОНОМСКЕ КАТЕГОРИЈЕ

Категорија **71 – Порези** су планирани у износу од 11.128.000.000,00 динара. Остварени су у износу од **11.210.504.106,95** динара, односно **100,74%** од плана и то:

- 1) порез на доходак, добит и капиталне добитке 11.184.565.344,08 динара или 100,76% од плана.
- 2) порез на добра и услуге 25.936.812,87 динара или 92,63% од плана;
- 3) други порези 1.950,00 динара.

Категорија **73 – Донације, помоћи и трансфери** су планирани у износу од 36.483.894.564,46 динара. Остварени су у износу од **35.992.001.708,09** динара, односно 98,65% од плана и то из:

- 1) донација од иностраних држава 7.633.942,37 динара;
- 2) донација и помоћи од међународних организација 61.027.601,58 динара;
- 3) трансфера од других нивоа власти 35.923.340.164,14 динара.

Категорија **74 – Други приходи** су планирани у износу од 7.397.086.210,90 динара, а остварени у износу од **8.599.838.092,19** динара, односно 116,26% од плана и то из:

- 1) прихода од имовине 6.973.393.120,39 динара;
- 2) прихода од продаје добара и услуга 188.433.371,47 динара;
- 3) новчаних казни и одузете имовинске користи 910.636,85 динара;
- 4) добровољних трансфера од физичких и правних лица 2.167.345,82 динара;

5) мешовитих и неодређених прихода 1.434.933.617,66 динара.

Категорија **77 – Меморандумске ставке за рефундацију расхода** су планиране у износу од 15.920.554,25 динара, а остварене у износу од **9.284.726,82** динара, односно 58,32% од плана.

1) меморандумске ставке за рефундацију расхода 3.062.129,10 динара;

2) меморандумске ставке за рефундацију расхода
из претходне године 6.222.597,72 динара;

Категорија **81 – Примања од продаје основних средстава** су планирана у износу од 11.339.425,10 динара, а остварена у износу од **14.822.615,01** динара;

1) примања од продаје непокретности 10.165.401,86 динара;

2) примања од продаје покретне имовине 4.657.213,15 динара;

Категорија **82 – Примања од продаје залиха** су планирана у износу од 11.600.000,00 динара, а остварена у износу од **790.998,71** динара (6,82% од плана);

1) примања од продаје робних резерви 11,51 динара;

2) примања од продаје залиха производње 92.080,00 динара;

3) примања од продаје робе за даљу продају 698.907,20 динара;

Категорија **91 – Примања од задуживања** су планирана у износу од 1.734.525.000,00 динара, а остварена у износу од **1.650.943.577,25** динара или 95,18% од плана.

Категорија **92 – Примања од продаје финансијске имовине** су планирана у износу од 695.105.583,79 динара а остварена у износу од **665.190.020,94** динара, односно 95,70% од плана.

Приходи и примања према изворима финансирања

Покрајинском скупштинском одлуком о буџету Аутономне покрајине Војводине за 2016. годину, извршена је класификација прихода и примања и пренетих неутрошених средстава према 14 извора финансирања у складу са основом њиховог остварења.

Анализа класификације прихода и примања покрајинског буџета према изворима финансирања показује да је у периоду јануар – децембар највеће учешће имао извор 07 – трансфери од других нивоа власти са 57,15%, затим извор 01 – приходи из буџета са 31,33%, пренета неутрошена средства из ранијих година са 7,46 %, примања од домаћих задуживања са 2,63% а да су сви остали извори финансирања имали укупно учешће од 1,43% укупно расположивих средстава.

Укупна средства којима је буџет АП Војводине располагао у периоду јануар – децембар 2016. године је износио **62.828.478.537,14** динара или **101,31%** (од планираних 62.013.187.650,76 динара) према следећим изворима финансирања:

1. извор **01** - Приходи из буџета, остварени су у износу од **19.685.896.903,60** динара или **107,34%** од планираних 18.339.284.225,78 динара;
2. извор **03** – Социјални доприноси остварени су у износу од **3.974.672,57** динара, или **37,46%** од планираних 10.610.500,00 динара;
3. извор **04** – Сопствени приходи буџетских корисника су остварени у износу од **150.627.575,94** динара, или **74,76%** од планираних 201.484.272,47 динара;
4. извор **05** – Донације од иностраних земаља су остварене износу од **7.633.942,37** динара, или **128,43%** од планираних 5.944.000,00 динара;
5. извор **06** – Донације од међународних организација су остварене у износу од **10.771.319,79** динара, или **85,50%** од планираних 12.598.750,00 динара;
6. извор **07** – Трансфери од других нивоа власти су остварени у износу од **35.909.380.388,77** динара, или **98,53%** од планираних 36.445.749.944,85 динара;
7. извор **08** – Добровољни трансфери од физичких и правних лица су остварени у износу од **2.167.345,82** динара, или **46,83%** од планираних 4.627.766,90 динара;
8. извор **09** – Примања од продаје нефинансијске имовине су остварене у износу од **11.630.932,96** динара или **50,70%** од планираних 22.939.425,10 динара;
9. Примања од домаћих задуживања су остварене у износу од **1.650.943.577,25** динара, или **95,18%** од планираних 1.734.525.000,00 динара;
10. извор **12** – Примања од отплате датих кредита и продаје финансијске имовине остварене су у износу од 660.092.905,10 динара, или **94,96%** у односу на планираних 695.105.583,79 динара;
11. извор **56** – Финансијска помоћ Европске уније остварена је у износу од **50.256.281,79** динара, а планирана средства износе 4.601.869,61 динара;
12. извор **13** – Нераспоређен вишак прихода из ранијих година пренет је по завршном рачуну буџета за претходну годину у износу од **4.333.211.306,35** динара, или **100,53%** у односу на планираних 4.185.618.758,70 динара;
13. извор **14** - Неутрошена средства од приватизације из ранијих година пренета су у износу од **330.617.707,39** динара или **100%** у односу на планирана средства;
14. извор **15** - Неутрошена средства донација из ранијих година пренета су у износу од **21.273.677,44** динара или **109,21%** у односу на планираних 19.479.846,17 динара.

ИЗВОРИ ФИНАНСИРАЊА НАДЛЕЖНОСТИ АУТОНОМНЕ ПОКРАЈИНЕ ВОЈВОДИНЕ

Законом утврђене надлежности АП Војводине финансирају се из: изворних и уступљених прихода, трансфера, прихода од приватизације, примања по основу задуживања и других прихода и примања.

Приходи и примања буџета АП Војводине разврстани према надлежностима наплате примања у периоду јануар – децембар 2016. године су:

- **Изворни приходи и примања** (приходи од имовине – камате; повраћаји неутрошених средстава из ранијих година на буџету АП Војводине; приходи од накнада трошкова полагања стручних и правосудних испита, приходи од покрајинских административних такси и накнада и сопствени приходи индиректних корисника, мешовити и неодређени приходи који су остварили директни и индиректни корисници буџета АПВ), примања од задуживања, имају **учешће** у периоду јануар – децембар 2016. године, имају учешће у укупно оствареним средствима текућим приходима и примањима буџета АП Војводине **5,92%**. Изворни приходи и примања су планирани у износу од 3.404.660.543,14 динара, а остварени у износу од **3.442.526.556,36** динара или **101,11%** од плана.
- **Уступљени приходи и примања** (порез на добит, порез на доходак – порез на зараде приходи по основу дивиденди - од Републичке агенције за електронске комуникације, накнаде за коришћење минералних сировина и геотермалних ресурса, приходи од накнаде за пољопривредно земљиште, приходи код Буџетског фонда за шуме АПВ, приходи Буџетског фонда за развој ловства АПВ, приходи Буџетског фонда за воде АПВ, средства од приватизације, и наплаћена потраживања из кредитног портфолија преузетог од Фонда за Развој АП Војводине) у периоду јануар – децембар 2016. године, имају учешће у укупно оствареним текућим приходима и примањима буџета АП Војводине **32,30%**. Уступљени приходи и примања су планирани у износу од 17.612.060.850,51 динара, а остварени у износу од **18.777.509.125,46** динара или 106,62% од плана;
- **Трансферна средства** (средства из буџета Републике Србије, јединицама локалне самоуправе, за поверене послове и за финансирање расхода за запослене у установама образовања у периоду јануар – децембар 2016. године, имају учешће у укупно оствареним текућим приходима и примањима **61,78%**. Трансферна средства су планирана у износу од 36.460.749.944,85 динара, а остварена у износу од 35.923.340.164,14 динара или 98,53% од плана.

РАСХОДИ И ИЗДАЦИ

ИЗВРШЕНИ РАСХОДИ И ИЗДАЦИ буџета АП Војводине у периоду јануар – децембар 2016. године, износе **57.029.464.720,30** динара, односно 91,96% од планираних 62.013.187.650,76 динара и састоје се од:

РАСХОДИ И ИЗДАЦИ ПРЕМА ЕКОНОМСКОЈ КЛАСИФИКАЦИЈИ

НА НИВОУ ЕКОНОМСКЕ КЛАСЕ

Структуру извршених расхода и издатака у периоду јануар – децембар 2016. године у износу од **57.029.464.720,30** динара чине:

1. **текући расходи** (расходи за запослене, расходи за коришћење услуга и роба, употреба основних средстава, отплата камата, субвенције, донације, дотације и трансфери, права из социјалног осигурања, остали расходи и административни трансфери-средства резерви) у износу од **52.579.595.756,17** динара или 93,09% од планираних 56.485.538.020,22 динара;
2. **издаци за набавку нефинансијске имовине** (капитална улагања на територији АПВ, залихе робних резерви и набавка основних средстава) у износу од **823.355.197,18** динара или 49,85% од планираних 1.651.705.888,86 динара;
3. **издаци за отплату главнице и набавку финансијске имовине** у износу од **3.626.513.766,95** динара или 93,56% од планираних 3.875.943.741,68 динара.

НА НИВОУ ЕКОНОМСКЕ КАТЕГОРИЈЕ

Категорија **41 – Расходи за запослене** код директних и индиректних корисника буџета (плате, додаци и накнаде запослених, социјални доприноси на терет послодавца, накнаде у натура, социјална давања запосленима, накнаде трошкова за запослене, награде запосленима и остали посебни расходи, посланички додатак) планирани су у износу од 2.760.413.166,93 динара, а извршени у износу од **2.556.656.983,71** динара, односно 92,62% од плана.

- | | |
|-------------------------------------------------|--------------------------|
| 1) плате, додаци и накнаде запослених | 1.947.896.689,03 динара; |
| 2) социјални доприноси на терет послодавца | 352.945.233,74 динара; |
| 3) накнаде у натура | 35.785.575,51 динара; |
| 4) социјална давања запосленима | 49.284.881,61 динара; |
| 5) накнаде трошкова за запослене | 66.191.496,10 динара; |
| 6) награде запосленима и остали посебни расходи | 23.896.274,10 динара; |
| 7) посланички додатак | 80.656.833,62 динара. |

Категорија **42 – Коришћење услуга и роба** (стални трошкови, трошкови путовања, услуге по уговору, специјализоване услуге, текуће поправке и одржавање и материјал) планирани су у износу од 1.924.479.876,91 динара, а извршени у износу од **1.571.660.236,40** динара, односно 81,67% од плана.

1) стални трошкови	338.975.687,33 динара;
2) трошкови путовања	73.428.952,26 динара;
3) услуге по уговору	465.848.208,72 динара;
4) специјализоване услуге	420.330.394,34 динара;
5) текуће поправке и одржавање	67.434.236,44 динара;
6) материјал	205.642.757,31 динара.

Категорија **44 – Отплата камата и пратећи трошкови задуживања** планирани су у износу од 397.457.189,84 динара, а извршени у износу од **386.285.880,38** динара, односно 97,19% од плана.

1) отплата домаћих камата	386.077.653,37 динара;
2) пратећи трошкови задуживања	208.227,01 динара.

Категорија **45 – Субвенције (текуће и капиталне)** планиране су у износу од 7.401.159.705,26 динара, а извршене у износу од **6.409.106.096,93** динара односно 86,60% од плана и то:

- 1) субвенције јавним нефинансијским предузећима и организацијама 5.737.846.525,67 динара и
- 2) субвенције приватним предузећима 671.259.571,26 динара.

Категорија **46 - Донације, дотације и трансфери** планирани су у износу од 42.498.274.222,88 динара), а извршени су у износу од **40.342.997.672,43** динара односно од 94,93% и то:

1) дотације међународним организацијама	6.270.988,92 динара;
2) трансфери осталим нивоима власти	38.872.559.888,81 динара;
3) дотације организацијама обавезног социјалног осигурања	793.694.425,79 динара;
4) остале дотације и трансфери	670.472.368,91 динара.

Категорија **47 - Социјално осигурање и социјална заштита** (накнаде за социјалну заштиту из буџета) су планирани у износу од 627.396.000,00 динара, а извршени у износу од **625.303.781,09** динара, односно 99,67% од плана.

Категорија **48 - Остали расходи** (дотације невладиним организацијама, порези, обавезне таксе, казне и пенали, новчане казне и пенали по решењу судова, накнада штете за повреде или штету насталу услед елементарних непогода или других природних узрока, накнада штете за повреде

или штету нанету од стране државних органа) планирани у износу од 835.281.804,27 динара, а извршени у износу од **687.585.105,23** динара (82,32% од плана):

- | | |
|------------------------------------------------------------------------|------------------------|
| 1) дотације невладиним организацијама | 591.151.383,66 динара, |
| 2) порезе, обавезне таксе, казне и пенале | 8.111.310,33 динара, |
| 3) новчане казне и пенале по решењу судова | 87.625.911,24 динара, |
| 4) накнаду штете за повреде или штету нанету од стране државних органа | 695.500,00 динара. |

Категорија **51 - Основна средства** су планирана у износу од 1.556.553.699,61 динара, а извршена у износу од **738.682.383,71** динара, односно 47,46% од плана.

- | | |
|---------------------------------|------------------------|
| 1) зграде и грађевински објекти | 12.747.870,00 динара, |
| 2) машине и опрема | 705.132.436,62 динара, |
| 3) нематеријална имовина | 20.802.077,09 динара. |

Категорија **52 - Залихе** су планиране у износу од 95.152.189,25 динара, а извршене у износу од **84.672.813,47** динара, односно 88,99% од плана.

- | | |
|--------------------------------|-----------------------|
| 1) залихе робних резерве | 84.039.450,00 динара, |
| 2) залихе робе за даљу продају | 633.363,47 динара. |

Категорија **61 – Отплата главнице** (отплата главнице домаћим кредиторима) планирана је у износу од 3.852.393.641,68 динара, а извршена у износу од **3.602.963.703,95** динара, односно 93,53% од плана.

Категорија **62 - Набавка финансијске имовине** планирана је у износу од 23.550.100,00 динара, а извршена у износу од 23.550.063,00 динара.

РАСХОДИ И ИЗДАЦИ БУЏЕТА ПРЕМА ИЗВОРИМА ФИНАНСИРАЊА

Укупно извршени расходи и издаци буџета АП Војводине у периоду јануар –децембар 2016. године износе 57.029.464.720,30 динара или **91,96%** од плана према следећим изворима финансирања:

1. извор **01** - Приходи из буџета, извршени су у износу од **15.662.977.825,94** динара или 85,41% од планираних 18.339.284.225,78 динара;
2. извор **03** – Социјални доприноси на име рефундације накнаде за боловање, извршени су у износу од **3.688.414,29** динара, или 34,76% од планираних 10.610.500,00 динара;
3. извор **04** – Сопствени приходи буџетских корисника су извршени у износу од **140.682.087,13** динара, или 69,82% од планираних 201.484.272,47 динара;

4. извор **05** –Донације од иностраних земаља су извршене у износу од **5.887.904,89** динара, или 99,06% од планираних 5.944.000,00 динара;
5. извор **06** – Донације од међународних организација извршене су у износу од **9.287.760,25** динара, или 73,72% од планираних 12.598.750,00 динара;
6. извор **07** – Трансфери од других нивоа власти су извршени у износу од **35.901.882.558,91** динара, или 98,51% од планираних 36.445.749.944,85 динара;
7. извор **08** – Добровољни трансфери од физичких и правних лица су извршени у износу од **2.167.345,82** динара, или 46,83% од планираних 4.627.766,90 динара;
8. извор **09** – Примања од продаје нефинансијске имовине су извршени у износу од **10.644.568,71** динара, или **46,40%** од планираних 22.939.425,10 динара;
9. извор **10** - Примања од домаћих задуживања (**рефинансирање друге емисије обвезница**) су извршена у износу од **1.650.943.577,25** динара, или **95,18%** од планираних 1.734.525.000,00 динара;
10. извор **12** – Примања од отплате датих кредита и продаје финансијске имовине, извршени су у износу од **303.270.827,95** динара, или **46,63%** у односу на планираних 695.105.583,79 динара;
11. извор **56** – Финансијска помоћ Европске уније извршена је у износу од **3.172.291,42** динара или **68,93%** у односу на планираних 4.601.869,61 динара;
12. извор **13** – Нераспоређен вишак прихода из ранијих година извршен је у износу од **3.037.397.196,55** динара, или **72,57%** у односу на планираних 4.185.618.758,70 динара;
13. извор **14** - Неутрошена средства од приватизације из ранијих година, извршена су у износу од **287.671.892,41** динара или **87,01%** у односу на планираних 330.617.707,39 динара;
14. извор **15** - Неутрошена средства донација из ранијих година извршена су у износу од **9.790.468,78** динара или **50,26%** у односу на планираних 19.479.846,17 динара.

П О С Е Б Н И П О Д А Ц И

ОСТВАРЕНИ УСТУПЉЕНИ ПОРЕСКИ ПРИХОДИ

Уступљени порески приходи (порез на лична примања – зараде и порез на добит правних лица) остварени су у износу од **11.184.565.344,08** динара што у односу на планираних 11.100.000.000,00 динара чини **100,76%**. Остварење је веће за 669.629.563,00 динара (или за 6,37%) него у 2015. години, када је износио 10,515 млрд динара.

Порез на лична примања је остварен у износу од **5.009.222.599,46** динара, што у односу на планираних 5.000.0000.000,00 динара чини **100,18%**. Остварење је веће за 201.713.513,00 динара (или за 4,2%) него у истом периоду 2015. године, када је остварено 4,807 млрд динара.

Порез на добит је остварен у износу од **6.175.342.744,62** динара, што у односу на планираних 6.100.000.000,00 динара чини **101,24%**. Остварење је веће за 467.916.050,00 динара (или за 8,2%) него у истом периоду 2015. године када је износио 5,707 млрд динара.

У периоду јануар – децембар 2016. године, укупно је примљено на име пореза на добит 6.339.923.757,70 динара, од чега је сходно члану 60.став 3. Закона о буџетском систему, извршен повраћај пореским обвезницима 164.581.013,08 динара. Салдо оствареног пореза на добит на дан 31.12.2016. године износи 6.175.342.744,62 динара.

СРЕДСТВА БУЏЕТСКЕ РЕЗЕРВЕ

Покрајинском скупштинском одлуком о буџету Аутономне покрајине Војводине за 2016. годину, планирана су средства буџетске резерве у износу од 517.700.604,76 динара и то: средства сталне буџетске резерве у износу од 36.767.237,50 динара и средства текуће буџетске резерве у износу од 480.933.367,26 динара.

Стална буџетска резерва

У члану 70. Закона о буџетском систему, уређено је да се стална буџетска резерва користи за финансирање расхода на име учешћа Републике, односно локалне власти у отклањању последица ванредних околности, као што су земљотрес, поплава, суша, пожар, клизишта, снежни наноси, град, животињске и биљне болести, еколошка катастрофа и друге елементарне непогоде, односно због других ванредних догађаја који могу да угрозе живот и здравље људи или проузрокују штету већих размера.

Укупно планирана средства сталне буџетске резерве у 2016. години износе 36.767.237,50 динара, а одобрено је коришћење 6.767.237,50 динара.

Средства су утрошена у износу од 6.767.237,50 динара и то за: програмску активност „Модернизација инфраструктуре средњих школа" за техничку школу са домом ученика Апатин за суфинансирање трошкова извођења хитних радова на санацији и реконструкцији котларнице у износу од 6.767.237,50 динара.

Нераспоређених средстава сталне буџетске резерве на дан 31.12.2016. године износила су 30.000.000,00 динара.

Текућа буџетска резерва

Укупно планирана средства текуће буџетске резерве у 2016. години износе 480.933.367,26 динара, а одобрена су у износу 469.857.313,13 динара, од чега је извршено 457.125.040,37 динара.

Остатак одобрених, а нереализованих средстава на дан 31.12.2016. године износи 12.732.272,76 динара, а остатак нераспоређених средстава износи 11.076.054,13 динара.

ПРИХОДИ ОД ПРИВАТИЗАЦИЈЕ

У 2016. години, примања остварена од продаје субјеката приватизације износе 271.309.421,71 динара или 100% од планираних средстава. Средства нису трошена у 2016. години. Остатак средстава на дан 31.12.2016. године износи 271.309.421,71 динара.

Средства од приватизације, пренета из ранијих година износе 330.617.707,39 динара, а утрошено је у 2016. години 287.671.892,41 динара. Укупно неутрошена средства од приватизације на дан 31.12.2016. године износе 314.255.236,69 динара

Укупно остварена примања од продаје субјеката приватизације са територије АП Војводине од 2002. године до 31.12. 2016. године

Укупно остварена примања од продаје субјеката приватизације са територије АП Војводине у периоду од 2002. године до 31.12.2016. године износе 44.238.597.297,21 динара (2002. - износ од 319.050.689,13 динара, 2003. - износ од 1.165.197.655,43 динара, 2004. - износ од 742.655.442,71 динара, 2005. - износ од 2.379.708.604,71 динара, 2006. - износ од 3.178.751.138,50 динара, 2007. - износ од 4.866.743.924,47 динара, 2008. - износ од 5.745.944.759,73 динара, 2009. - износ од 21.704.664.835,06 динара, 2010. - износ од 1.593.434.973,05 динара, 2011. - износ од 1.052.289.427,11 динара, 2012. - износ од 603.027.188,61 динара, 2013. - износ од 322.421.179,64 динара, 2014. износ од 289.007.407,99 динара, 2015. износ од 4.390.649,36 динара и у 2016. години износ од 271.309.421,71 динара).

Од укупно остварених средстава утрошено је 44.192.476.775,75 динара и то:

- 1) Фонду за развој АП Војводине пренет је износ од 7.500.412.391,98 динара;
- 2) Фонду за капитална улагања АП Војводине пренето је 19.972.269.182,80 динара;
- 3) Гаранцијском фонду АП Војводине пренето је 761.000.000,00 динара;
- 4) За развој привреде према Програмима финансираним од стране покрајинских органа утрошено је 15.958.795.200,97 динара.

ТРАНСФЕРНА СРЕДСТВА ОД ДРУГИХ НИВОА ВЛАСТИ

Трансферна средства од других нивоа власти планирана су у износу од **36.445.749.944,85** динара, а остварена су у износу од **35.909.380.388,77** динара односно 98,53% од плана:

- Средства из буџета Републике Србије су дозначена у износу од 28.324.059,69 динара (94,89% од планираних 29.848.022,00 динара);

- Наменски и ненаменски трансфери из републичког буџета јединицама локалне самоуправе 8.562.392.032,31 динара (95,08% од планираних 9.005.040.583,99 динара);

- Трансфери из републичког буџета за поверене послове су дозначени у износу од 29.825.691,81 динара (89,78% од планираних 33.219.768,12 динара).

- Трансферна средства из републичког буџета за расходе за запослене у образовању 27.231.491.925,78 динара (99,69% од планираних 27.315.984.449,14 динара);

- Трансфери од других нивоа власти (подизвор финансирања 07 00) су дозначени у износу од 57.346.679,18 динара (93,01% од планираних 61.657.121,60 динара);

Учешће трансферних средстава од других нивоа власти у укупним оствареним приходима и примањима у периоду јануар децембар 2016. године је износило 57,15%.

СРЕДСТВА ДОНАЦИЈА

Остварени приходи од донација у периоду **јануар – децембар 2016. године** износе **70.828.889,77** динара (буџет АП Војводине на име рефундације средстава износ од 8.868.211,97 динара, директни корисници 38.427.770,25 динара и индиректни корисници 23.532.907,55 динара), што са пренетим средствима из донација ранијих година у износу од 21.273.677,44 динара чини укупно расположива средства у износу од 92.102.567,21 динара.

Издаци из средстава донација у периоду **јануар – децембар 2016. године** износе 30.305.771,16 динара (директни корисници 8.768.203,31 динара и индиректни корисници 21.537.567,85 динара).

Стање неутрошених средстава из донација на дан **31.12.2016.** године износи **61.796.796,05** динара.

ЗАДУЖИВАЊЕ БУЏЕТА АУТОНОМНЕ ПОКРАЈИНЕ ВОЈВОДИНЕ И СТАЊЕ НЕДОСПЕЛОГ ДУГА НА ДАН 31. ДЕЦЕМБРА 2016. ГОДИНЕ

Буџет Аутономне покрајине Војводине задужио се у периоду од 2010. године до 31. децембра 2016. године по више основа:

1. *За финансирање пројеката из Програма ванредне подршке грађевинској индустрији у условима светске економске кризе*

а. Преко Фонда за капитална улагања АП Војводине, за средства повучена у периоду од закључења уговора 2010. године до краја 2016. године, номинално у износу од **2.104.330.278,40 динара** (уговорено је повлачење 2.391.610.243,00 динара).

2. *За потребе јачања финансијског потенцијала Развојне банке Војводине (за докапитализацију и замену за лошу активу РБВ), на основу Покрајинске скупштинске одлуке о покретању и начину спровођења поступка емитовања дугорочних хартија од вредности ради јачања финансијског потенцијала Развојне банке Војводине („Службени лист АПВ”, број 3/2012).*

а. По основу **Прве емисије обвезница АП Војводине** за номиналну вредност обвезница емитованих 11. јуна 2012. године, у износу од **4.003.540.000,00 динара** (с применом референтног индекса потрошачких цена).

3. *За потребе обезбеђивања финансијске стабилности, односно покрића разлике између депозита и вредности дела активе Развојне банке Војводине која је пренета Банци Поштанској штедионици ад Београд као банци преузимаоцу Развојне банке Војводине:*

а. По основу **Друге емисије обвезница АП Војводине** за номиналну вредност обвезница емитованих априла 2013. године у износу од **44.475.000,00 евра**, емитованих на основу Покрајинске скупштинске одлуке о покретању и начину спровођења поступка задуживања емитовањем дугорочних хартија од вредности („Службени лист АПВ”, број 4/2013).

б. Овај дуг је **рефинансиран** средствима кредита обезбеђеног код Банке Поштанске штедионице ад Београд. Кредитна средства су повучена 8. децембра 2016. године у износу од **1.650.943.577,25 динара** (с валутном клаузулом) што је према средњем курсу НБС на дан повлачења кредита износило 13.382.527,85 евра, а с уговореном каматном стопом знатно нижом од каматне стопе на емитоване обвезнице.

4. *За потребе финансирања набавке опреме за опремање објекта "КАМЕНИЦА 2" укупно **2.074.200.000,00 динара**, на основу Покрајинске скупштинске одлуке о покретању и начину спровођења поступка емитовања дугорочних хартија од вредности за потребе финансирања опреме за опремање објекта „Каменица 2“ („Службени лист АПВ”, број 18/2015):*

4.1 По основу Треће емисије обвезница АП Војводине за номиналну вредност обвезница емитованих 3. августа 2015. године, у износу од 300.000.000,00 динара (с валутном клаузулом), што је према средњем курсу НБС на дан емисије износило 2.496.600,00 евра.

4.2 По основу Четврте емисије обвезница АП Војводине за номиналну вредност обвезница емитованих 8. октобра 2015. године, у износу од 1.260.000.000,00 динара (с валутном клаузулом), што је према средњем курсу НБС на дан емисије износило 10.483.704,00 евра.

4.3 По основу Пете емисије обвезница АП Војводине за номиналну вредност обвезница емитованих 1. децембра 2015. године, у износу од 214.200.000,00 динара (с валутном клаузулом), што је према средњем курсу НБС на дан емисије износило 1.766.614,50 евра.

4.4 По основу Шесте емисије обвезница АП Војводине за номиналну вредност обвезница емитованих 25. децембра 2015. године, у износу од 300.000.000,00 динара (с валутном клаузулом) што је према средњем курсу НБС на дан емисије износило 2.462.880,00 евра.

I. ОБАВЕЗЕ ПО ОСНОВУ ДУГА ОТПЛАЋЕНЕ У ПЕРИОДУ ОД 2010. ДО 2016. ГОДИНЕ

Укупно отплаћене обавезе по основу наведеног дуга, изражено у динарима, рачунајући од дана доспећа првог ануитета 31. марта 2012. године до 31. децембра 2016. године, износе:

• на име главнице дуга	8.744.929.344,72 динара
• <u>на име камате</u>	<u>2.177.226.347,22 динара</u>
свега	10.922.155.691,94 динара

Доспеле обавезе по основу дуга отплаћиване су уредно о роковима доспећа ануитета, што приказано према наменама, у периоду од 2010. године до 31.12.2016. године, износи:

1. Преко Фонда за капитална улагања АП Војводине:
 - 1.917.646.078,19 динара на име главнице
 - 769.421.657,72 динара на име камате
2. По основу прве емисије обвезница АП Војводине
 - 1.453.819.993,03 динара на име главнице
 - 382.038.033,51 динара на име камате
3. По основу друге емисије обвезница АП Војводине
 - 5.373.463.273,50 динара на име главнице
 - 926.053.856,89 динара на име камате
4. По основу треће емисије обвезница АП Војводине
 - 13.805.070,00 динара на име камате
5. По основу четврте емисије обвезница АП Војводине
 - 61.892.586,00 динара на име камате
6. По основу пете емисије обвезница АП Војводине
 - 9.998.963,10 динара на име камате

7. По основу шесте емисије обвезница АП Војводине
 – 14.016.180,00 динара на име камате

II. СТАЊЕ ДУГА НА ДАН 31.12.2016. ГОДИНЕ

Пројектовани недоспели дуг, односно укупно задужење умањено за извршене отплате ануитета доспелих до 31. децембра 2016. године (применом референтне каматне стопе НБС на дан пројекције за пројекте грађевинске индустрије РС, кориговано за референтни индекс потрошачких цена за обавезе по основу прве емисије обвезница, уз примену средњег курса НБС на дан 31. децембар 2016. године за дуг по основу дугорочног кредита, треће, четврте, пете и шесте емисије обвезница), исказано у динарима по стању на дан 31. децембар 2016. године, износио је:

- за пројектовану недоспелу главницу: 7.211.233.248,26 динара
 - за пројектовану недоспелу камату: 970.026.843,25 динара
- свега: 8.181.260.091,52 динара

ПРОЈЕКЦИЈА НЕДОСПЕЛИХ ОБАВЕЗА ПО ОСНОВУ ДУГА ПО ГОДИНАМА НА ДАН 31.12.2016. ГОДИНЕ У ДИНАРИМА			
Година	Обавеза отплате главнице	Обавеза отплате камате	Укупно (2+3)
1	2	3	4
2017	731.587.674,96	249.284.831,56	980.872.506,52
2018	965.971.332,45	204.578.221,46	1.170.549.553,91
2019	921.232.786,20	174.267.215,94	1.095.500.002,14
2020	1.229.169.322,05	152.852.136,54	1.382.021.458,59
2021	1.443.133.788,81	117.296.493,37	1.560.430.282,18
2022	1.920.138.343,81	71.747.944,37	1.991.886.288,18
СУМА:	7.211.233.248,26	970.026.843,25	8.181.260.091,52

Стање недоспелих обавеза, приказано према наменама кредитних средстава, на дан 31. децембра 2016. године, изгледало је овако:

1. Преко Фонда за капитална улагања АП Војводине за финансирање пројеката из Програма ванредне подршке грађевинској индустрији у условима светске економске кризе 234.119.513,64 динара, (186.540.977,39 динара за главницу и 47.578.536,25 динара за камату)

2. По основу Прве емисије обвезница АП Војводине за потребе јачања финансијског потенцијала Развојне банке Војводине, према Референтном индексу потрошачких цена на дан 31.12.2016. године, 3.442.259.706,16 динара, (3.247.387.396,66 динара за главницу и 194.872.309,50 динара за камату).

3. По основу Дугорочног наменског кредита, у износу од 1.831.547.779,56 динара на дан 31.12.2016. године, (1.652.371.493,45 динара за главницу и 179.176.286,10 динара за камату),

овом обавезом отплаћена је укупна обавеза по основу Друге емисије обвезница за потребе обезбеђивања финансијске стабилности.

4. По основу Треће емисије обвезница АП Војводине за потребе финансирања набавке опреме за опремање објекта "КАМЕНИЦА 2", према средњем курсу НБС на дан 31.12.2016. године, 363.734.550,00 динара, (308.260.950,00 динара за главницу и 55.473.600,00 динара за камату).

5. По основу Четврте емисије обвезница АП Војводине за потребе финансирања набавке опреме за опремање објекта "КАМЕНИЦА 2", према средњем курсу НБС на дан 31.12.2016. године, 1.667.266.902,00 динара, (1.294.447.014,00 динара за главницу и 372.819.888,00 динара за камату).

6. По основу Пете емисије обвезница АП Војводине за потребе финансирања набавке опреме за опремање објекта "КАМЕНИЦА 2", према средњем курсу НБС на дан 31.12.2016. године, 268.299.380,16 динара, (218.127.956,76 динара за главницу и 50.171.423,40 динара за камату).

7. По основу Шесте емисије обвезница АП Војводине за потребе финансирања набавке опреме за опремање објекта "КАМЕНИЦА 2", према средњем курсу НБС на дан 31.12.2016. године, 374.032.260,00 динара, (304.097.460,00 динара за главницу и 69.934.800,00 динара за камату).

Рефинансирање јавног дуга Аутономне покрајине Војводине по основу друге емисије обвезница

Поступајући у складу са Покрајинском скупштинском одлуком о задуживању ради рефинансирања дела јавног дуга Аутономне покрајине Војводине („Службени лист АПВ", број 64/2016)(у даљем тексту: *Одлука о рефинансирању*), Покрајинска влада је децембра 2016. године окончала прву фазу рефинансирања дела покрајинског јавног дуга, која се односила на обавезе по основу друге емисије обвезница Аутономне покрајине Војводине.

Наиме, повлачењем кредитних средстава од Банке Поштанска штедионица ад Београд, 8. децембра 2016. године и спровођењем у Централном регистру, депоу и клирингу хартија од вредности, трансакције куповине сопствених дугорочних обвезница 9. децембра 2016. године, окончана је прва фаза рефинансирања дела јавног дуга Аутономне покрајине Војводине.

Доношењем Одлуке о поништењу сопствених дужничких хартија од вредности – дугорочних обвезница, ове обвезнице су поништене у Централном регистру, клирингу и депоу хартија од вредности и искњижене из главне књиге трезора Аутономне покрајине Војводине.

На наведени начин рефинансиране су обавезе по основу обвезница друге емисије Аутономне покрајине Војводине номиналне вредности 13.342.500,00 евра, динарским кредитом с валутном клаузулом у износу од 1.650.943.577,25 динара. Европротиввредност овог кредита, применом средњег курса на дан повлачења кредита износила је 13.382.527,85 евра.

На седници одржаној 21. децембра 2016. године, Покрајинска влада је донела Закључак број 422-24/2016 којим је покренута друга фаза рефинансирања дела јавног дуга Аутономне покрајине Војводине и на основу којег је 23. децембра 2016. године објављен Јавни позив за избор пословне банке за обезбеђење кредита за рефинансирање дела јавног дуга Аутономне покрајине Војводине, који је објављен у дневним листовима и на интернет странама Покрајинске владе и Покрајинског секретаријата за финансије.

Све активности друге фазе рефинансирања, почев од избора најповољније понуде, уговарања кредита до рефинансирања обавеза по основу обвезница четири емисије обвезница Аутономне покрајине Војводине емитованих за потребе прибављања средстава за набавку опреме за опремање објекта „Каменица 2“, њиховог поништења и исписа из Централног регистра, депоа и клиринга хартија од вредности, извршиће се до краја јуна 2017. године, све у складу с Одлуком о рефинансирању.

РАСХОДИ И ИЗДАЦИ ПРЕМА ФУНКЦИОНАЛНОЈ КЛАСИФИКАЦИЈИ

Изражено кроз функционалну класификацију највеће **учешће** у укупним расходима и издацима буџета у периоду јануар - децембар 2016. године имају следеће функције:

Предшколско и основно образовање са 27,74%, Трансфери општег карактера између различитих нивоа власти са 14,12%, Средње образовање са 10,89%, Пољопривреда са 10,50%, Високо образовање 9,93%, Трансакције јавног дуга са 6,99 %, Услуге културе 2,91%, Здравство неклассификовано на другом месту са 2,73%, Извршни и законодавни органи са 0,77%, Саобраћај са 0,71%, Помоћне услуге у образовању са 1,38%, Остале опште услуге са 1,41%, Заштита животне средине неклассификована на другом месту са 1,03%, Услуге рекреације и спорта са 1,05%, Општи економски и комерцијални послови са 0,88%, Породица и деца са 1,09% и Општи послови по питању рада са 0,67%.

РАСХОДИ И ИЗДАЦИ ПРЕМА ОРГАНИЗАЦИОНОЈ КЛАСИФИКАЦИЈИ

Посматрано кроз организациону класификацију **највеће учешће у укупно извршеним расходима и издацима буџета у 2016. години имају:**

- 1) Покрајински секретаријат за образовање, прописе, управу и националне мањине - национале заједнице са 39,86%;
- 2) Покрајински секретаријат за финансије са 21,02%;
- 3) Покрајински секретаријат за високо образовање и научноистраживачку делатност са 11,37%;
- 4) Покрајински секретаријат за пољопривреду, водопривреду и шумарство са 10,72%;
- 5) Управа за капитална улагања АП Војводине са 5,14%;
- 6) Покрајински секретаријат за културу, јавно информисање и односе с верским заједницама са 3,23%;
- 7) Покрајински секретаријат за здравство са 1,46%;

- 8) Покрајински секретаријат за привреду и туризам са 1,41%;
- 9) Управа за заједничке послове покрајинских органа са 1,08%;
- 10) Покрајински секретаријат за социјалну политику, демографију и равноправност полова са 0,96%.

Посматрано **према степену извршења одобрених апропријација**, стављајући у однос извршене апропријације према планираним:

- 1) Покрајински секретаријат за високо образовање и научноистраживачку делатност са 99,48%;
- 2) Покрајински секретаријат за образовање, прописе, управу и националне мањине – националне заједнице са 99,36%;
- 3) Покрајински секретаријат за здравство са 97,88%;
- 4) Покрајински секретаријат за привреду и туризам са 97,73%;
- 5) Покрајински секретаријат за социјалну политику, демографију и равноправност полова са 97,03%;
- 6) Покрајински секретаријат за спорт и омладину са 96,66%;
- 7) Покрајински секретаријат за финансије са 95,25%;
- 8) Покрајински секретаријат за регионални развој, међурегионалну сарадњу и локалну самоуправу са 94,35%;
- 9) Покрајински секретаријат за енергетику, грађевинарство и саобраћај са 93,05%;
- 10) Покрајински секретаријат за културу, јавно информисање и односе с верским заједницама са 91,76%.

Најмањи проценат извршења одобрених апропријација имају:

- 1) Управа за имовину АП Војводине са 55,81%;
- 2) Управа за капитална улагања АП Војводине са 57,29%;
- 3) Правобранилаштво АП Војводине са 69,77%;
- 4) Покрајинска влада са 76,72%;
- 5) Секретаријат Покрајинске владе са 79,41%;
- 6) Покрајински секретаријат за пољопривреду, водопривреду и шумарство са 81,14%;
- 7) Управа за заједничке послове покрајинских органа са 84,59%;
- 8) Покрајински секретаријат за урбанизам и заштиту животне средине са 85,50%;
- 9) Дирекција за робне резерве АП Војводине са 85,94%;
- 10) Покрајински заштитник грађана – омбудсман са 86,62%.

**УКУПНО НЕИЗВРШЕНЕ АПРОПРИЈАЦИЈЕ ПО ДИРЕКТНИМ БУЏЕТСКИМ КОРИСНИЦИМА ИЗНОСЕ
4,984 МЛРД**

- 1) Управа за капитална улагања АП Војводине 2,186 млрд;**
(нису реализовани: расходи за редован рад 26 мил, трансфери осталим нивоима власти 846 мил, дотације организацијама обавезног социјалног осигурања 102 мил, субвенције 195 мил, остали расходи 111 мил, издаци за отплату главнице 131 мил и издаци за нефинансијску имовину 775 мил).
- 2) Покрајински секретаријат за пољопривреду, водопривреду и шумарство 1,420 млрд;**
(нису реализовани: расходи за редован рад 19 мил, расходи за заштиту, уређење, коришћење и управљање пољопривредног земљишта 618 мил, средства за подстицаје у пољопривредној производњи и руралном развоју 12 мил, средства Буџетског фонда за воде 622 мил, Буџетског фонда за шуме 129 мил, Буџетског фонда за развој ловства 20 мил).
- 3) Покрајински секретаријат за финансије 598 мил;**
(нису реализована: средства за редован рад 28 мил; средства за систем локалне самоуправе 410 мил, средства планирана за отплату дуга 119 мил, средства резерве 41 мил).
- 4) Покрајински секретаријат културу, јавно информисање и односе с верским заједницама 166 мил;**
(нису реализована: средства за редован рад 15 мил, остали расходи у области културе и информисања 2 мил и Индиректни корисници у области културе - 12 установа културе 149 мил).
- 5) Покрајински секретаријат за образовање, прописе, управу и националне мањине – националне заједнице 146 мил;**
(нису реализовани: расходи за редован рад 13 мил, остали расходи у области система државне управе 15 мил, расходи у области образовања 112 мил и расходи Педагошког завода –индиректни корисник 6 мил).
- 6) Управа за заједничке послове 112 мил;**
(нису реализовани: текући расходи секретаријата 26 мил, издаци за набавку, одржавање и услуге 80 мил и издаци за ИКТ подршку 6 мил).
- 7) Покрајински секретаријат за урбанизам и заштиту животне средине 53 мил;**
(нису реализовани: расходи за редован рад 10 мил, средства у области планирања, изградње и заштите животне средине 9 мил, средства Буџетског фонда за заштиту животне средине 19 мил, расходи Покрајинског завода за заштиту природе 15 мил).
- 8) Покрајинска влада 50 мил;**
(неизвршени расходи: за текуће пословање 34 мил и за активности у вези са спровођењем у 2016. години 16 мил).
- 9) Покрајински секретаријат за високо образовање и научно истраж. делатност 34 мил;**
(нису реализовани: расходи за редован рад органа 7 мил, расходи за развој погона нових технологија и развој научно истраживачке делатности 12 мил, за област високог образовања 7 мил и студентски стандард 8 мил).

- 10) Покрајински секретаријат за енергетику, грађевинарство и саобраћај** **28 мил;**
 (нису реализовани: расходи за редован рад 11 мил, програми за спровођење енергетске политике и енергетске ефикасности 17 мил).
- 11) 15 директних буџетских корисника са неизвршених појединачно мање од 24 мил.** **191 мил**

УПОРЕДНИ ПРЕГЛЕД ОСТВАРЕНИХ ПРИХОДА И ПРИМАЊА И ИЗВРШЕНИХ РАСХОДА И ИЗДАТАКА

Укупни приходи и примања су у 2016. години већи за 3.296.153.236,41 динара од прихода и примања у 2015. години.

Највеће разлике у 2016. години у односу на остварење у 2015. години односе се на:

- 711 - порез на доходак, добит и капиталне добитке је остварен за **669,6 мил** динара **више** него у претходној години (порез на доходак за око 201,7 мил динара више у односу на претходну годину и порез на добит више за око 467,9 мил динара);
- 714 - порези на добра и услуге (порези, таксе и накнаде) су остварени у **већем** износу за око **11,4 мил** динара;
- 731 – донације од иностраних држава су остварене у **већем** износу за око **2,9 мил** динара (текуће донације од иностраних држава су повећане за око 2,9 мил динара);
- 732 - донације и помоћи од међународних организација су остварене **мање** него у претходној години за око **88,4 мил** динара (текуће донације од међународних организација су мање за око 11,7 мил динара, капиталне донације од међународних организација су мање за око 142 хиљаде и текуће помоћи од ЕУ су смањене за око 76,6 мил динара);
- 733 - трансфери од других нивоа власти су остварени у **већем** износу за око **1,062 млрд** динара и то: текући трансфери од других нивоа власти су остварени у већем износу за око 1,020 млрд динара, а капитални трансфери од других нивоа власти су остварени у већем износу за око 41,7 мил динара;
- 741 - приходи од имовине су остварени у **већем** износу за око **1,381 млрд** динара (смањена је камата на пласирана средства за око 46,6 мил динара, повећан је приход од дивиденде за око 7,8 мил динара и повећани су приходи од закупа непроизведене имовине за око 1,420 млрд динара);
- 742 - приходи од продаје добара и услуга су остварени у **већем** износу за око **56,3 мил** динара (више су остварени приходи од продаје добара и услуга од стране тржишних организација за око 19,1 мил динара, више су остварене таксе и накнаде

- за око 36,2 мил динара и више су остварени приходи од споредне продаје добара и услуга које врше државне нетржишне јединице за око 1 мил динара);
- 744 - добровољни трансфери од физичких и правних лица су остварени у **мањем** износу за око **5,6 мил** динара;
 - 745 - мешовити и неодређени приходи су остварени у **већем** износу за око **420,2 мил** динара;
 - 771 - меморандумске ставке за рефундацију расхода **веће** су за око **1,3 мил** динара;
 - 772 - меморандумске ставке за рефундацију расхода из претходне године **веће** су за око **1,1 мил** динара;
 - класа 8 - укупна примања од продаје нефинансијске имовине су остварена за око **7,8 мил** динара **више**, пре свега због више остварених примања од продаје непокретности;
 - класа 9 - примања од задуживања и продаје финансијске имовине су остварена у **мањем** износу за око **223,8 мил** динара (мање су остварена примања од емитовања домаћих хартија од вредности, изузев акција за око 2,074 млрд, више су остварена примања од задуживања од пословних банака у земљи за око 1,651 млрд динара, примања од отплате кредита датих физичким лицима и домаћинствима у земљи мања су за око 67,5 мил динара и више су остварена примања од продаје домаћих акција и осталог капитала за око 266,9 мил динара).

Укупни расходи и издаци буџета су у 2016. години већи за 1.004.244.759,14 динара од расхода и издатака извршених у 2015. години.

У структури издатака забележено је повећање *текућих расхода* за око **40,1 мил** динара (повећани су: расходи за донације, дотације и трансфере за око 1,035 млрд динара и социјално осигурање и социјална заштита за око 18,3 мил динара. Смањени су расходи за запослене за око 23,9 мил динара, коришћење услуга и роба за око 175,7 мил динара, отплата камата и пратећи трошкови задуживања за око 34,4 мил динара, расходи за субвенције за око 310,2 мил динара, остали расходи за око 469,1 мил динара). Највеће повећање текућих расхода бележи се за донације, дотације и трансфере за око 1,035 млрд динара.

Издаци за набавку нефинансијске имовине су извршени у мањем износу за око **231,7 мил** динара у односу на претходну годину (смањени су издаци за основна средства за око 248 мил динара, а повећани су издаци за залихе за око 16,3 мил динара).

Издаци за отплату главнице и набавку финансијске имовине су повећани за око **1,196 млрд** динара у односу на претходну годину. Наиме у 2016. години повећани су издаци за отплату главнице за око 1,274 млрд динара, а смањени су издаци за набавку финансијске имовине за око 78,0 мил динара.

Прилози:

- Табела *Рачун прихода и примања остварених по основу продаје нефинансијске имовине и расхода и издатака за набавку нефинансијске имовине (са рачуном финансирања) на дан 31.12.2016. године*;
- Табела *Буџетски дефицит и укупан фискални резултат у 2016. години*
- Табела *Извештај о извршењу буџета у периоду од 01.01.2016. до 31.12.2016. године – Образац 5*;
- Табела *Одступање између одобрених средстава и извршења у периоду јануар - децембар 2016. године по организационој класификацији*;
- Табела *Укупно остварени приходи, примања и пренета неутрошена средства из ранијих година и приходи и примања из додатних средстава у периоду јануар - децембар 2016. године у односу на годишњи план према економској класификацији и изворима финансирања*;
- Табела *Укупно остварени приходи, примања и пренета неутрошена средства из ранијих година и приходи и примања из додатних средстава у периоду јануар - децембар 2016. године у односу на годишњи план према изворима финансирања*;
- Табела *Остварени приходи и примања буџета АП Војводине разврстани према надлежностима наплате у периоду јануар - децембар 2016. године (са пренетим средствима).
- Табела *Укупно извршени текући расходи и издаци према економској класификацији у периоду јануар - децембар 2016. године*;
- Табела *Извршени расходи и издаци из прихода, примања и пренетих неутрошених средстава из ранијих година и расходи и издаци из додатних средстава у периоду јануар - децембар 2016. године у односу на годишњи план према изворима финансирања*;
- Табела *Наплата уступљених прихода буџета АП Војводине од 01.01.2010 - 31.12.2016. године*;
- Табела *Преглед донетих решења о коришћењу средстава сталне буџетске резерве буџета АП Војводине у периоду јануар - децембар 2016. године*;
- Табела *Распоред и коришћење средстава текуће буџетске резерве буџета АП Војводине по директним буџетским корисницима у периоду од 01.01 – 31.12.2016. године*;
- Табела *Преглед остварених примања и пренетих средстава и извршених издатака – Прихода од приватизације у периоду од 01.01.2002. године до 31.12. 2016. године*;
- Табела *Трансферна средства из буџета Републике Србије из извора финансирања 07 07 - Трансфери од других нивоа власти – средства из буџета Републике Србије за период 01.01 – 31.12. 2016. године*;
- Табела *Наменски и ненаменски трансфери из републичког буџета јединицама локалне самоуправе из извора финансирања 07 08 – Трансфери од других нивоа власти – за период 01.01 – 31.12.2016. године*;

- Табела *Дозначена средства из буџета Републике Србије из извора финансирања 07 10 - Трансфери од других нивоа власти – трансфери из републичког буџета за поверене послове у периоду 01.01 – 31.12. 2016. године*;
- Табела *Извршење Одлуке о буџету АП Војводине за 2015. годину из извора 07 13 – Трансферна средства из буџета РС за расходе за запослене у образовању*;
- Табела *Преглед примљених средстава и извршених издатака из донација директних и индиректних корисника буџета АП Војводине у периоду јануар - децембар 2016. године*;
- Табела *Донације директних и индиректних корисника буџета АП Војводине у периоду јануар - децембар 2016. године према економској класификацији*;
- Табела *Издаци према функционалној класификацији у периоду јануар - децембар 2016. године*.
- Табела *Издаци према организационој класификацији у периоду јануар - децембар 2016. године*.
- Табела *Упоредни преглед текућих прихода и примања буџета АП Војводине у 2016. години у односу на 2015. годину*
- Табела *Упоредни преглед укупних расхода и издатака у 2016. години у односу на 2015. годину према економској класификацији*;
- Реализација буџета по програмској класификацији у периоду јануар – децембар 2016. години;
- Реализација буџета по секторима у у периоду јануар – децембар 2016. години.

Рачун прихода и примања остварених по основу продаје нефинансијске имовине и расхода и издатака за набавку нефинансијске имовине на дан 31.12.2016. године:

РЕД. БР.	НАЗИВ	Покрајинска скупштинска одлука о буџета АП Војводине за 2016. годину		
		планирано по ребалану	остварено/ извршено	%
1	2	3	4	5 (4/3)
I	Приходи	54.404.929.670,64	55.811.628.634,05	102,59
II	Примања од продаје нефинансијске имовине	22.939.425,10	15.613.613,72	68,06
III	Укупни приходи и примања од продаје нефинансијске имовине (I+II)	54.427.869.095,74	55.827.242.247,77	102,57
IV	Расходи	55.865.835.161,25	52.579.595.756,17	94,12
V	Издаци за нефинансијску имовину	1.651.437.088,86	823.355.197,18	49,86
VI	Укупни расходи и издаци за нефинансијску имовину (IV+V)	57.517.272.250,11	53.402.950.953,35	92,85
VII	НЕТО НАБАВКА НЕФИНАНСИЈСКЕ ИМОВИНЕ (II-V)	-1.628.497.663,76	-807.741.583,46	49,60
VIII	Буџетски дефицит (III-VI) -разлика између укупног износа прихода и примања од продаје нефинансијске имовине и укупног износа расхода и издатака за нефинансијску имовину Буџетски суфицит	-3.089.403.154,37	2.424.291.294,42	
IX	Издаци за набавку финансијске имовине (у циљу спровођења јавних политика)	23.550.100,00	23.550.063,00	100,00
X	Укупан фискални дефицит (VII-VIII) -буџетски дефицит коригован за трансакције у имовини и обавезама које су извршене у циљу спровођења јавних политика и за субвенције дате у форми кредита или набавке финансијске имовине Укупан фискални суфицит (VIII-IX)	-3.112.953.254,37	2.400.741.231,42	

Рачун финансирања на дан 31.12.2016. године:

РЕД. БР.	НАЗИВ	Покрајинска скупштинска одлука о буџета АП Војводине за 2016. годину		
		планирано	остварено/ извршено	%
1	2	3	4	5 (4/3)
I	Примања од задуживања и продаје финансијске имовине	2.429.630.583,79		
	- примања од задуживања за рефинансирање дела јавног дуга АП Војводине -1.734.525.000,00 динара		1.650.943.577,25	95,18
	- примања од наплате главнице дуга по кредитима-423.786.162,08 динара		388.777.183,39	91,74
	- приходи од продаје капитала субјеката приватизације с територије Аутономне покрајине Војводине - 271.309.421,71 динар		271.309.421,71	100,00
	- остала примања од продаје финансијске имовине - 10.000,00 динара		6.300,00	63,00
II	Издаци за отплату главнице и набавку финансијске имовине Отплата главнице 3.852.393.641,68 динара	3.852.393.641,68	3.602.963.703,95	93,53
III	Резултат рачуна финансирања (I-II)	-1.422.763.057,89	-1.291.927.221,60	90,80
IV	Пренета неутрошена средства из ранијих година	4.535.716.312,26	4.685.081.897,68	103,29
V	Укупно за покриће фискалног дефицита (III+IV)	3.112.953.254,37	3.393.154.676,08	109,00

БУЏЕТСКИ ДЕФИЦИТ И УКУПАН ФИСКАЛНИ РЕЗУЛТАТ

О П И С	Економска класификација	Укупна средства		
		планирано-распоређено за 2016. годину	остварено-распоређено / извршено у 2016. години	%
1	2	3	4	5 (4/3)
I УКУПНА СРЕДСТВА (II+III)	3+7+8+9	61.393.215.991,79	62.828.478.537,14	102,34
II УКУПНИ ПРИХОДИ И ПРИМАЊА (1+2+3)	7+8+9	56.857.499.679,53	58.143.375.845,96	102,26
1. ТЕКУЋИ ПРИХОДИ	7	54.404.929.670,64	55.811.628.634,05	102,59
2. ПРИМАЊА ОД ПРОДАЈЕ НЕФИНАНСИЈСКЕ ИМОВИНЕ	8	22.939.425,10	15.613.613,72	68,06
3. ПРИМАЊА ОД ЗАДУЖИВАЊА И ПРОДАЈЕ ФИНАНСИЈСКЕ ИМОВИНЕ	9	2.429.630.583,79	2.316.133.598,19	95,33
3.1. ПРИМАЊА ОД ЗАДУЖИВАЊА	91	1.734.525.000,00	1.650.943.577,25	95,18
3.2. ПРИМАЊА ОД ПРОДАЈЕ ФИНАНСИЈСКЕ ИМОВИНЕ	92	695.105.583,79	665.190.020,94	95,70
III ПРЕНЕТА СРЕДСТВА	3	4.535.716.312,26	4.685.102.691,18	103,29
IV УКУПНИ ИЗДАЦИ (4+5+6)	4+5+6	61.393.215.991,79	57.029.464.720,30	92,89
4. ТЕКУЋИ РАСХОДИ	4	55.865.835.161,25	52.579.595.756,17	94,12
5. ИЗДАЦИ ЗА НЕФИНАНСИЈСКУ ИМОВИНУ	5	1.651.437.088,86	823.355.197,18	49,86
6. ИЗДАЦИ ЗА ОТПЛАТУ ГЛАВНИЦЕ И НАБАВКУ ФИНАНСИЈСКЕ ИМОВИНЕ	6	3.875.943.741,68	3.626.513.766,95	93,56
6.1. ОТПЛАТА ГЛАВНИЦЕ	61	3.852.393.641,68	3.602.963.703,95	93,53
6.2. НАБАВКА ФИНАНСИЈСКЕ ИМОВИНЕ	62	23.550.100,00	23.550.063,00	100,00
V УКУПНА СРЕДСТВА минус УКУПНИ РАСХОДИ И ИЗДАЦИ	(3+7+8+9)- (4+5+6)	0,00	5.799.013.816,84	
VI Износ корекције буџетског дефицита планирани издаци за набавку финансијске имовине који се у смислу одредби Закона о буџетском систему сматрају расходима	део 62	23.550.100,00	23.550.063,00	100,00
VII БУЏЕТСКИ СУФИЦИТ / ДЕФИЦИТ (1+2)-(4+5)	(7+8)-(4+5)	-3.089.403.154,37	2.424.291.294,42	-78,47
VIII УКУПНИ ФИСКАЛНИ СУФИЦИТ / ДЕФИЦИТ	(7+8) - (4+5+део 62)	-3.112.953.254,37	2.400.741.231,42	-77,12

ПОПУЊАВА УПРАВА ЗА ТРЕЗОР - ФИЛИЈАЛА																																					
1	2	3	4	5	6	7	8	9	10	11	12	13	14	15	16	17	18	19	20	21	22	23	24	25	26	27	28	29	30	31	32	33	34	35	36	37	38
Врста посла			Јединствени број КБС						Седиште УТ						Надлежни директни КБС																						

НАЗИВ КОРИСНИКА БУЏЕТСКИХ СРЕДСТАВА

БУЏЕТ АУТОНОМНЕ ПОКРАЈИНЕ ВОЈВОДИНЕ - консолидовани подаци

СЕДИШТЕ НОВИ САД, Булевар Михајла Пупина 16 Матични број 08649987

ПИБ 102187302 Број подрачуна 840-30640-67

НАЗИВ НАДЛЕЖНОГ ДИРЕКТНОГ КОРИСНИКА БУЏЕТСКИХ СРЕДСТАВА

(Попуњава само индиректни корисник буџетских средстава)

ИЗВЕШТАЈ О ИЗВРШЕЊУ БУЏЕТА

у периоду од 01.01.2016 до 31.12.2016 године

I УКУПНИ ПРИХОДИ И ПРИМАЊА

(У динара / пара)

Ознака ОП	Број конта	Опис	Износ планираних прихода из буџета	Износ остварених прихода и примања							Из донација	Из осталих извора
				Укупно (од 6 до 11)	Приходи из буџета				Из донација	Из осталих извора		
					Републике	Аутономне покрајине	Општине града	О О С О				
1	2	3	4	5	6	7	8	9	10	11		
5001		ТЕКУЋИ ПРИХОДИ И ПРИМАЊА ОД ПРОДАЈЕ НЕФИНАНСИЈСКЕ ИМОВИНЕ (5002+5106)	55.047.840.754,71	55.827.242.247,77	35.852.628.406,68	19.690.439.212,86	56.751.982,09	0,00	70.828.889,77	156.593.756,37		
5002	700000	ТЕКУЋИ ПРИХОДИ (5003 + 5047 + 5057 + 5069 + 5094 + 5099+5103)	55.024.901.329,61	55.811.628.634,05	35.852.628.406,68	19.676.817.107,00	56.751.982,09	0,00	70.828.889,77	154.602.248,51		
5003	710000	ПОРЕЗИ (5004 + 5008 + 5010 + 5017 + 5023 + 5030 + 5033+5040)	11.128.000.000,00	11.210.504.106,95	0,00	11.210.502.156,95	0,00	0,00	0,00	1.950,00		
5004	711000	ПОРЕЗ НА ДОХОДАК, ДОБИТ И КАПИТАЛНЕ ДОБИТКЕ (од 5005 до 5007)	11.100.000.000,00	11.184.565.344,08	0,00	11.184.565.344,08	0,00	0,00	0,00	0,00		
5005	711100	Порези на доходак и капиталне добитке које плаћају физичка лица	5.000.000.000,00	5.009.222.599,46	0,00	5.009.222.599,46	0,00	0,00	0,00	0,00		

Ознака ОП	Број конта	Опис	Износ планираних прихода из буџета	Износ остварених прихода и примања						
				Укупно (од 6 до 11)	Приходи из буџета				Из донација	Из осталих извора
					Републике	Аутономне покрајине	Општине града	ОСО		
1	2	3	4	5	6	7	8	9	10	11
5006	711200	Порези на добит и капиталне добитке које плаћају предузећа и друга правна лица	6.100.000.000,00	6.175.342.744,62	0,00	6.175.342.744,62	0,00	0,00	0,00	0,00
5007	711300	Порези на доходак, добит и капиталне добитке који се не могу разврстати између физичких и правних лица	0,00	0,00	0,00	0,00	0,00	0,00	0,00	0,00
5008	712000	ПОРЕЗ НА ФОНД ЗАРАДА (5009)	0,00	0,00	0,00	0,00	0,00	0,00	0,00	0,00
5009	712100	Порез на фонд зарада	0,00	0,00	0,00	0,00	0,00	0,00	0,00	0,00
5010	713000	ПОРЕЗ НА ИМОВИНУ (од 5011 до 5016)	0,00	0,00	0,00	0,00	0,00	0,00	0,00	0,00
5011	713100	Периодични порези на непокретности	0,00	0,00	0,00	0,00	0,00	0,00	0,00	0,00
5012	713200	Периодични порези на нето имовину	0,00	0,00	0,00	0,00	0,00	0,00	0,00	0,00
5013	713300	Порези на заоставштину, наслеђе и поклон	0,00	0,00	0,00	0,00	0,00	0,00	0,00	0,00
5014	713400	Порези на финансијске и капиталне трансакције	0,00	0,00	0,00	0,00	0,00	0,00	0,00	0,00
5015	713500	Други једнократни порези на имовину	0,00	0,00	0,00	0,00	0,00	0,00	0,00	0,00
5016	713600	Други периодични порези на имовину	0,00	0,00	0,00	0,00	0,00	0,00	0,00	0,00
5017	714000	ПОРЕЗ НА ДОБРА И УСЛУГЕ (од 5018 до 5022)	28.000.000,00	25.936.812,87	0,00	25.936.812,87	0,00	0,00	0,00	0,00
5018	714100	Општи порези на добра и услуге	0,00	0,00	0,00	0,00	0,00	0,00	0,00	0,00
5019	714300	Добит фискалних монопола	0,00	0,00	0,00	0,00	0,00	0,00	0,00	0,00
5020	714400	Порези на појединачне услуге	0,00	0,00	0,00	0,00	0,00	0,00	0,00	0,00
5021	714500	Порези, таксе и накнаде на употребу добара, на дозволу да се добра употребљавају или делатности обављају	28.000.000,00	25.936.812,87	0,00	25.936.812,87	0,00	0,00	0,00	0,00
5022	714600	Други порези на добра и услуге	0,00	0,00	0,00	0,00	0,00	0,00	0,00	0,00
5023	715000	ПОРЕЗ НА МЕЂУНАРОДНУ ТРГОВИНУ И ТРАНСАКЦИЈЕ (од 5024 до 5029)	0,00	0,00	0,00	0,00	0,00	0,00	0,00	0,00
5024	715100	Царине и друге увозне дажбине	0,00	0,00	0,00	0,00	0,00	0,00	0,00	0,00
5025	715200	Порези на извоз	0,00	0,00	0,00	0,00	0,00	0,00	0,00	0,00
5026	715300	Добит извозних или увозних монопола	0,00	0,00	0,00	0,00	0,00	0,00	0,00	0,00
5027	715400	Добит по основу разлике између куповног и продајног девизног курса	0,00	0,00	0,00	0,00	0,00	0,00	0,00	0,00

Ознака ОП	Број конта	Опис	Износ планираних прихода из буџета	Износ остварених прихода и примања						
				Укупно (од 6 до 11)	Приходи из буџета				Из донација	Из осталих извора
					Републике	Аутономне покрајине	Општине града	ОСО		
1	2	3	4	5	6	7	8	9	10	11
5028	715500	Порези на продају или куповину девиза	0,00	0,00	0,00	0,00	0,00	0,00	0,00	0,00
5029	715600	Други порези на међународну трговину и трансакције	0,00	0,00	0,00	0,00	0,00	0,00	0,00	0,00
5030	716000	ДРУГИ ПОРЕЗИ (5031 + 5032)	0,00	1.950,00	0,00	0,00	0,00	0,00	0,00	1.950,00
5031	716100	Други порези које искључиво плаћају предузећа, односно предузетници	0,00	0,00	0,00	0,00	0,00	0,00	0,00	0,00
5032	716200	Други порези које плаћају остала лица или који се не могу идентификовати	0,00	1.950,00	0,00	0,00	0,00	0,00	0,00	1.950,00
5033	717000	АКЦИЗЕ (од 5034 до 5039)	0,00	0,00	0,00	0,00	0,00	0,00	0,00	0,00
5034	717100	Акцизе на деривате нафте	0,00	0,00	0,00	0,00	0,00	0,00	0,00	0,00
5035	717200	Акцизе на дуванске прерађевине	0,00	0,00	0,00	0,00	0,00	0,00	0,00	0,00
5036	717300	Акцизе на алкохолна пића	0,00	0,00	0,00	0,00	0,00	0,00	0,00	0,00
5037	717400	Акцизе на освежавајућа безалкохолна пића	0,00	0,00	0,00	0,00	0,00	0,00	0,00	0,00
5038	717500	Акциза на кафу	0,00	0,00	0,00	0,00	0,00	0,00	0,00	0,00
5039	717600	Друге акцизе	0,00	0,00	0,00	0,00	0,00	0,00	0,00	0,00
5040	719000	ЕКСТРА ИМОВИНУ СТЕЧЕНУ КОРИШЋЕЊЕМ ПОСЕБНИХ ПОГОДНОСТИ (од 5041 до 5046)	0,00	0,00	0,00	0,00	0,00	0,00	0,00	0,00
5041	719100	Порез на доходак, добит и капиталну добит на терет физичких лица	0,00	0,00	0,00	0,00	0,00	0,00	0,00	0,00
5042	719200	Порез на доходак, добит и капиталну добит на терет предузећа и осталих правних лица	0,00	0,00	0,00	0,00	0,00	0,00	0,00	0,00
5043	719300	Порез на доходак, добит и капиталну добит нераспоредив између физичких и правних лица	0,00	0,00	0,00	0,00	0,00	0,00	0,00	0,00
5044	719400	Остали једнократни порези на имовину	0,00	0,00	0,00	0,00	0,00	0,00	0,00	0,00
5045	719500	Остали порези које плаћају искључиво предузећа и предузетници	0,00	0,00	0,00	0,00	0,00	0,00	0,00	0,00
5046	719600	Остали порези које плаћају друга или неидентификована лица	0,00	0,00	0,00	0,00	0,00	0,00	0,00	0,00
5047	720000	СОЦИЈАЛНИ ДОПРИНОСИ (5048 + 5053)	0,00	0,00	0,00	0,00	0,00	0,00	0,00	0,00
5048	721000	ДОПРИНОСИ ЗА СОЦИЈАЛНО ОСИГУРАЊЕ (од 5049 до 5052)	0,00	0,00	0,00	0,00	0,00	0,00	0,00	0,00

Ознака ОП	Број конта	Опис	Износ планираних прихода из буџета	Износ остварених прихода и примања						
				Укупно (од 6 до 11)	Приходи из буџета				Из донација	Из осталих извора
					Републике	Аутономне покрајине	Општине града	ОСО		
1	2	3	4	5	6	7	8	9	10	11
5049	721100	Доприноси за социјално осигурање на терет запослених	0,00	0,00	0,00	0,00	0,00	0,00	0,00	0,00
5050	721200	Доприноси за социјално осигурање на терет послодавца	0,00	0,00	0,00	0,00	0,00	0,00	0,00	0,00
5051	721300	Доприноси за социјално осигурање лица која обављају самосталну делатност и незапослених лица	0,00	0,00	0,00	0,00	0,00	0,00	0,00	0,00
5052	721400	Доприноси за социјално осигурање који се не могу разврстати	0,00	0,00	0,00	0,00	0,00	0,00	0,00	0,00
5053	722000	ОСТАЛИ СОЦИЈАЛНИ ДОПРИНОСИ (од 5054 до 5056)	0,00	0,00	0,00	0,00	0,00	0,00	0,00	0,00
5054	722100	Социјални доприноси на терет осигураника	0,00	0,00	0,00	0,00	0,00	0,00	0,00	0,00
5055	722200	Социјални доприноси на терет послодавца	0,00	0,00	0,00	0,00	0,00	0,00	0,00	0,00
5056	722300	Импутирани социјални доприноси	0,00	0,00	0,00	0,00	0,00	0,00	0,00	0,00
5057	730000	ДОНАЦИЈЕ И ТРАНСФЕРИ (5058 + 5061 + 5066)	36.483.894.564,46	35.992.001.708,09	35.852.628.406,68	13.959.775,37	56.751.982,09	0,00	68.661.543,95	0,00
5058	731000	ДОНАЦИЈЕ ОД ИНОСТРАНИХ ДРЖАВА (5059 + 5060)	5.944.000,00	7.633.942,37	0,00	0,00	0,00	0,00	7.633.942,37	0,00
5059	731100	Текуће донације од иностраних држава	5.944.000,00	7.633.942,37	0,00	0,00	0,00	0,00	7.633.942,37	0,00
5060	731200	Капиталне донације од иностраних држава	0,00	0,00	0,00	0,00	0,00	0,00	0,00	0,00
5061	732000	ДОНАЦИЈЕ ОД МЕЂУНАРОДНИХ ОРГАНИЗАЦИЈА (5062 + 5065)	17.200.619,61	61.027.601,58	0,00	0,00	0,00	0,00	61.027.601,58	0,00
5062	732100	Текуће донације од међународних организација	12.598.750,00	10.771.319,79	0,00	0,00	0,00	0,00	10.771.319,79	0,00
5063	732200	Капиталне донације од међународних организација	0,00	0,00	0,00	0,00	0,00	0,00	0,00	0,00
5064	732300	Текуће помоћи од ЕУ	4.601.869,61	50.256.281,79	0,00	0,00	0,00	0,00	50.256.281,79	0,00
5065	732400	Капиталне помоћи од ЕУ	0,00	0,00	0,00	0,00	0,00	0,00	0,00	0,00
5066	733000	ТРАНСФЕРИ ОД ДРУГИХ НИВОА ВЛАСТИ (5067 + 5068)	36.460.749.944,85	35.923.340.164,14	35.852.628.406,68	13.959.775,37	56.751.982,09	0,00	0,00	0,00
5067	733100	Текући трансфери од других нивоа власти	36.323.834.002,43	35.786.430.889,32	35.717.072.464,26	13.959.775,37	55.398.649,69	0,00	0,00	0,00
5068	733200	Капитални трансфери од других нивоа власти	136.915.942,42	136.909.274,82	135.555.942,42	0,00	1.353.332,40	0,00	0,00	0,00
5069	740000	ДРУГИ ПРИХОДИ (5070 + 5077+ 5082 + 5089 + 5092)	7.397.086.210,90	8.599.838.092,19	0,00	8.447.045.120,43	0,00	0,00	2.167.345,82	150.625.625,94
5070	741000	ПРИХОДИ ОД ИМОВИНЕ (од 5071 до 5076)	5.855.354.253,70	6.973.393.120,39	0,00	6.973.393.120,39	0,00	0,00	0,00	0,00
5071	741100	Камате	66.398.986,98	71.578.122,82	0,00	71.578.122,82	0,00	0,00	0,00	0,00
5072	741200	Дивиденде	24.861.894,76	24.861.894,76	0,00	24.861.894,76	0,00	0,00	0,00	0,00

Ознака ОП	Број конта	Опис	Износ планираних прихода из буџета	Износ остварених прихода и примања						
				Укупно (од 6 до 11)	Приходи из буџета				Из донација	Из осталих извора
					Републике	Аутономне покрајине	Општине града	ОСО		
1	2	3	4	5	6	7	8	9	10	11
5073	741300	Повлачење прихода од квази корпорација	0,00	0,00	0,00	0,00	0,00	0,00	0,00	0,00
5074	741400	Приход од имовине који припада имаоцима полиса осигурања	0,00	0,00	0,00	0,00	0,00	0,00	0,00	0,00
5075	741500	Закуп произведене имовине	5.764.093.371,96	6.876.953.102,81	0,00	6.876.953.102,81	0,00	0,00	0,00	0,00
5076	741600	Финансијске промене на финансијским лизинзима	0,00	0,00	0,00	0,00	0,00	0,00	0,00	0,00
5077	742000	ПРИХОДИ ОД ПРОДАЈЕ ДОБАРА И УСЛУГА (од 5078 до 5081)	224.719.850,18	188.433.371,47	0,00	78.053.119,80	0,00	0,00	0,00	110.380.251,67
5078	742100	Приходи од продаје добара и услуга или закупа од стране тржишних организација	149.506.390,18	105.811.229,62	0,00	362.159,64	0,00	0,00	0,00	105.449.069,98
5079	742200	Таксе и накнаде	25.457.560,00	40.168.257,00	0,00	40.168.257,00	0,00	0,00	0,00	0,00
5080	742300	Споредне продаје добара и услуга које врше државне нетржишне јединице	49.755.900,00	42.453.884,85	0,00	37.522.703,16	0,00	0,00	0,00	4.931.181,69
5081	742400	Импутирани продаје добара и услуга	0,00	0,00	0,00	0,00	0,00	0,00	0,00	0,00
5082	743000	НОВЧАНЕ КАЗНЕ И ОДУЗЕТА ИМОВИНСКА КОРИСТ (од 5083 до 5088)	439.074,05	910.636,85	0,00	910.636,85	0,00	0,00	0,00	0,00
5083	743100	Приходи од новчаних казни за кривична дела	0,00	0,00	0,00	0,00	0,00	0,00	0,00	0,00
5084	743200	Приходи од новчаних казни за привредне преступе	0,00	0,00	0,00	0,00	0,00	0,00	0,00	0,00
5085	743300	Приходи од новчаних казни за прекршаје	439.074,05	910.636,85	0,00	910.636,85	0,00	0,00	0,00	0,00
5086	743400	Приходи од пенала	0,00	0,00	0,00	0,00	0,00	0,00	0,00	0,00
5087	743500	Приходи од одузете имовинске користи	0,00	0,00	0,00	0,00	0,00	0,00	0,00	0,00
5088	743900	Остале новчане казне, пенали и приходи од одузете имовинске користи	0,00	0,00	0,00	0,00	0,00	0,00	0,00	0,00
5089	744000	ДОБРОВОЉНИ ТРАНСФЕРИ ОД ФИЗИЧКИХ И ПРАВНИХ ЛИЦА (5090 + 5091)	4.627.766,90	2.167.345,82	0,00	0,00	0,00	0,00	2.167.345,82	0,00
5090	744100	Текући добровољни трансфери од физичких и правних лица	4.627.766,90	2.167.345,82	0,00	0,00	0,00	0,00	2.167.345,82	0,00
5091	744200	Капитални добровољни трансфери од физичких и правних лица	0,00	0,00	0,00	0,00	0,00	0,00	0,00	0,00
5092	745000	МЕШОВИТИ И НЕОДРЕЂЕНИ ПРИХОДИ (5093)	1.311.945.266,07	1.434.933.617,66	0,00	1.394.688.243,39	0,00	0,00	0,00	40.245.374,27
5093	745100	Мешовити и неодређени приходи	1.311.945.266,07	1.434.933.617,66	0,00	1.394.688.243,39	0,00	0,00	0,00	40.245.374,27

Ознака ОП	Број конта	Опис	Износ планираних прихода из буџета	Износ остварених прихода и примања						
				Укупно (од 6 до 11)	Приходи из буџета				Из донација	Из осталих извора
					Републике	Аутономне покрајине	Општине града	О О С О		
1	2	3	4	5	6	7	8	9	10	11
5094	770000	МЕМОРАНДУМСКЕ СТАВКЕ ЗА РЕФУНДАЦИЈУ РАСХОДА (5095 + 5097)	15.920.554,25	9.284.726,82	0,00	5.310.054,25	0,00	0,00	0,00	3.974.672,57
5095	771000	МЕМОРАНДУМСКЕ СТАВКЕ ЗА РЕФУНДАЦИЈУ РАСХОДА (5096)	10.610.500,00	3.062.129,10	0,00	0,00	0,00	0,00	0,00	3.062.129,10
5096	771100	Меморандумске ставке за рефундацију расхода	10.610.500,00	3.062.129,10	0,00	0,00	0,00	0,00	0,00	3.062.129,10
5097	772000	МЕМОРАНДУМСКЕ СТАВКЕ ЗА РЕФУНДАЦИЈУ РАСХОДА ИЗ ПРЕТХОДНЕ ГОДИНЕ (5098)	5.310.054,25	6.222.597,72	0,00	5.310.054,25	0,00	0,00	0,00	912.543,47
5098	772100	Меморандумске ставке за рефундацију расхода из претходне године	5.310.054,25	6.222.597,72	0,00	5.310.054,25	0,00	0,00	0,00	912.543,47
5099	780000	ТРАНСФЕРИ ИЗМЕЂУ БУЏЕТСКИХ КОРИСНИКА НА ИСТОМ НИВОУ (5100)	0,00	0,00	0,00	0,00	0,00	0,00	0,00	0,00
5100	781000	ТРАНСФЕРИ ИЗМЕЂУ БУЏЕТСКИХ КОРИСНИКА НА ИСТОМ НИВОУ (5101 + 5102)	0,00	0,00	0,00	0,00	0,00	0,00	0,00	0,00
5101	781100	Трансфери између буџетских корисника на истом нивоу	0,00	0,00	0,00	0,00	0,00	0,00	0,00	0,00
5102	781300	Трансфери између организација обавезног социјалног осигурања	0,00	0,00	0,00	0,00	0,00	0,00	0,00	0,00
5103	790000	ПРИХОДИ ИЗ БУЏЕТА (5104)	0,00	0,00	0,00	0,00	0,00	0,00	0,00	0,00
5104	791000	ПРИХОДИ ИЗ БУЏЕТА (5105)	0,00	0,00	0,00	0,00	0,00	0,00	0,00	0,00
5105	791100	Приходи из буџета	0,00	0,00	0,00	0,00	0,00	0,00	0,00	0,00
5106	800000	ПРИМАЊА ОД ПРОДАЈЕ НЕФИНАНСИЈСКЕ ИМОВИНЕ (5107 + 5114 + 5121+5124)	22.939.425,10	15.613.613,72	0,00	13.622.105,86	0,00	0,00	0,00	1.991.507,86
5107	810000	ПРИМАЊА ОД ПРОДАЈЕ ОСНОВНИХ СРЕДСТАВА (5108 + 5110 + 5112)	11.339.425,10	14.822.615,01	0,00	13.622.105,86	0,00	0,00	0,00	1.200.509,15
5108	811000	ПРИМАЊА ОД ПРОДАЈЕ НЕПОКРЕТНОСТИ (5109)	9.639.425,10	10.165.401,86	0,00	10.141.893,86	0,00	0,00	0,00	23.508,00
5109	811100	Примања од продаје непокретности	9.639.425,10	10.165.401,86	0,00	10.141.893,86	0,00	0,00	0,00	23.508,00
5110	812000	ПРИМАЊА ОД ПРОДАЈЕ ПОКРЕТНЕ ИМОВИНЕ (5111)	1.700.000,00	4.657.213,15	0,00	3.480.212,00	0,00	0,00	0,00	1.177.001,15
5111	812100	Примања од продаје покретне имовине	1.700.000,00	4.657.213,15	0,00	3.480.212,00	0,00	0,00	0,00	1.177.001,15
5112	813000	ПРИМАЊА ОД ПРОДАЈЕ ОСТАЛИХ ОСНОВНИХ СРЕДСТАВА (5113)	0,00	0,00	0,00	0,00	0,00	0,00	0,00	0,00
5113	813100	Примања од продаје осталих основних средстава	0,00	0,00	0,00	0,00	0,00	0,00	0,00	0,00

Ознака ОП	Број конта	Опис	Износ планираних прихода из буџета	Износ остварених прихода и примања						
				Укупно (од 6 до 11)	Приходи из буџета				Из донација	Из осталих извора
					Републике	Аутономне покрајине	Општине града	ОСО		
1	2	3	4	5	6	7	8	9	10	11
5114	820000	ПРИМАЊА ОД ПРОДАЈЕ ЗАЛИХА (5115 + 5117 + 5119)	11.600.000,00	790.998,71	0,00	0,00	0,00	0,00	0,00	790.998,71
5115	821000	ПРИМАЊА ОД ПРОДАЈЕ РОБНИХ РЕЗЕРВИ (5116)	10.000.000,00	11,51	0,00	0,00	0,00	0,00	0,00	11,51
5116	821100	Примања од продаје робних резерви	10.000.000,00	11,51	0,00	0,00	0,00	0,00	0,00	11,51
5117	822000	ПРИМАЊА ОД ПРОДАЈЕ ЗАЛИХА ПРОИЗВОДЊЕ (5118)	500.000,00	92.080,00	0,00	0,00	0,00	0,00	0,00	92.080,00
5118	822100	Примања од продаје залиха производње	500.000,00	92.080,00	0,00	0,00	0,00	0,00	0,00	92.080,00
5119	823000	ПРИМАЊА ОД ПРОДАЈЕ РОБЕ ЗА ДАЉУ ПРОДАЈУ (5120)	1.100.000,00	698.907,20	0,00	0,00	0,00	0,00	0,00	698.907,20
5120	823100	Примања од продаје робе за даљу продају	1.100.000,00	698.907,20	0,00	0,00	0,00	0,00	0,00	698.907,20
5121	830000	ПРИМАЊА ОД ПРОДАЈЕ ДРАГОЦЕНОСТИ (5122)	0,00	0,00	0,00	0,00	0,00	0,00	0,00	0,00
5122	831000	ПРИМАЊА ОД ПРОДАЈЕ ДРАГОЦЕНОСТИ (5123)	0,00	0,00	0,00	0,00	0,00	0,00	0,00	0,00
5123	831100	Примања од продаје драгоцености	0,00	0,00	0,00	0,00	0,00	0,00	0,00	0,00
5124	840000	ПРИМАЊА ОД ПРОДАЈЕ ПРИРОДНЕ ИМОВИНЕ (5125 + 5127 + 5129)	0,00	0,00	0,00	0,00	0,00	0,00	0,00	0,00
5125	841000	ПРИМАЊА ОД ПРОДАЈЕ ЗЕМЉИШТА (5126)	0,00	0,00	0,00	0,00	0,00	0,00	0,00	0,00
5126	841100	Примања од продаје земљишта	0,00	0,00	0,00	0,00	0,00	0,00	0,00	0,00
5127	842000	ПРИМАЊА ОД ПРОДАЈЕ ПОДЗЕМНИХ БЛАГА (5128)	0,00	0,00	0,00	0,00	0,00	0,00	0,00	0,00
5128	842100	Примања од продаје подземних блага	0,00	0,00	0,00	0,00	0,00	0,00	0,00	0,00
5129	843000	ПРИМАЊА ОД ПРОДАЈЕ ШУМА И ВОДА (5130)	0,00	0,00	0,00	0,00	0,00	0,00	0,00	0,00
5130	843100	Примања од продаје шума и вода	0,00	0,00	0,00	0,00	0,00	0,00	0,00	0,00
5131	900000	ПРИМАЊА ОД ЗАДУЖИВАЊА И ПРОДАЈЕ ФИНАНСИЈСКЕ ИМОВИНЕ (5132 + 5151)	2.429.630.583,79	2.316.133.598,19	0,00	2.316.127.298,19	0,00	0,00	0,00	6.300,00
5132	910000	ПРИМАЊА ОД ЗАДУЖИВАЊА (5133 + 5143)	1.734.525.000,00	1.650.943.577,25	0,00	1.650.943.577,25	0,00	0,00	0,00	0,00
5133	911000	ПРИМАЊА ОД ДОМАЊИХ ЗАДУЖИВАЊА (од 5134 до 5142)	1.734.525.000,00	1.650.943.577,25	0,00	1.650.943.577,25	0,00	0,00	0,00	0,00
5134	911100	Примања од емитовања домаћих хартија од вредности, изузев акција	0,00	0,00	0,00	0,00	0,00	0,00	0,00	0,00

Ознака ОП	Број конта	Опис	Износ планираних прихода из буџета	Износ остварених прихода и примања						
				Укупно (од 6 до 11)	Приходи из буџета				Из донација	Из осталих извора
					Републике	Аутономне покрајине	Општине града	О О С О		
1	2	3	4	5	6	7	8	9	10	11
5135	911200	Примања од задуживања од осталих нивоа власти	0,00	0,00	0,00	0,00	0,00	0,00	0,00	0,00
5136	911300	Примања од задуживања од јавних финансијских институција у земљи	0,00	0,00	0,00	0,00	0,00	0,00	0,00	0,00
5137	911400	Примања од задуживања од пословних банака у земљи	1.734.525.000,00	1.650.943.577,25	0,00	1.650.943.577,25	0,00	0,00	0,00	0,00
5138	911500	Примања од задуживања код осталих поверилаца у земљи	0,00	0,00	0,00	0,00	0,00	0,00	0,00	0,00
5139	911600	Примања од задуживања од домаћинстава у земљи	0,00	0,00	0,00	0,00	0,00	0,00	0,00	0,00
5140	911700	Примања од домаћих финансијских деривата	0,00	0,00	0,00	0,00	0,00	0,00	0,00	0,00
5141	911800	Примања од домаћих меница	0,00	0,00	0,00	0,00	0,00	0,00	0,00	0,00
5142	911900	Исправка унутрашњег дуга	0,00	0,00	0,00	0,00	0,00	0,00	0,00	0,00
5143	912000	ПРИМАЊА ОД ИНОСТРАНОГ ЗАДУЖИВАЊА (од 5144 до 5150)	0,00	0,00	0,00	0,00	0,00	0,00	0,00	0,00
5144	912100	Примања од емитовања иностраних хартија од вредности, изузев акција, на иностраном финансијском тржишту	0,00	0,00	0,00	0,00	0,00	0,00	0,00	0,00
5145	912200	Примања од задуживања од иностраних држава	0,00	0,00	0,00	0,00	0,00	0,00	0,00	0,00
5146	912300	Примања од задуживања од мултилатералних институција	0,00	0,00	0,00	0,00	0,00	0,00	0,00	0,00
5147	912400	Примања од задуживања од иностраних пословних банака	0,00	0,00	0,00	0,00	0,00	0,00	0,00	0,00
5148	912500	Примања од задуживања од осталих иностраних поверилаца	0,00	0,00	0,00	0,00	0,00	0,00	0,00	0,00
5149	912600	Примања од иностраних финансијских деривата	0,00	0,00	0,00	0,00	0,00	0,00	0,00	0,00
5150	912900	Исправка спољног дуга	0,00	0,00	0,00	0,00	0,00	0,00	0,00	0,00
5151	920000	ПРИМАЊА ОД ПРОДАЈЕ ФИНАНСИЈСКЕ ИМОВИНЕ (5152 + 5162)	695.105.583,79	665.190.020,94	0,00	665.183.720,94	0,00	0,00	0,00	6.300,00
5152	921000	ПРИМАЊА ОД ПРОДАЈЕ ДОМАЋЕ ФИНАНСИЈСКЕ ИМОВИНЕ (од 5153 до 5161)	695.105.583,79	665.190.020,94	0,00	665.183.720,94	0,00	0,00	0,00	6.300,00
5153	921100	Примања од продаје домаћих хартија од вредности, изузев акција	0,00	0,00	0,00	0,00	0,00	0,00	0,00	0,00
5154	921200	Примања од отплате кредита датих осталим нивоима власти	0,00	0,00	0,00	0,00	0,00	0,00	0,00	0,00
5155	921300	Примања од отплате кредита датих домаћим јавним финансијским институцијама	0,00	0,00	0,00	0,00	0,00	0,00	0,00	0,00

Ознака ОП	Број конта	Опис	Износ планираних прихода из буџета	Износ остварених прихода и примања						
				Укупно (од 6 до 11)	Приходи из буџета				Из донација	Из осталих извора
					Републике	Аутономне покрајине	Општине града	ОСО		
1	2	3	4	5	6	7	8	9	10	11
5156	921400	Примања од отплате кредита датих домаћим пословним банкама	0,00	0,00	0,00	0,00	0,00	0,00	0,00	0,00
5157	921500	Примања од отплате кредита датих домаћим јавним нефинансијским институцијама	0,00	0,00	0,00	0,00	0,00	0,00	0,00	0,00
5158	921600	Примања од отплате кредита датих физичким лицима и домаћинствима у земљи	423.796.162,08	393.880.599,23	0,00	393.874.299,23	0,00	0,00	0,00	6.300,00
5159	921700	Примања од отплате кредита датих удружењима грађана у земљи	0,00	0,00	0,00	0,00	0,00	0,00	0,00	0,00
5160	921800	Примања од отплате кредита датих нефинансијским приватним предузећима у земљи	0,00	0,00	0,00	0,00	0,00	0,00	0,00	0,00
5161	921900	Примања од продаје домаћих акција и осталог капитала	271.309.421,71	271.309.421,71	0,00	271.309.421,71	0,00	0,00	0,00	0,00
5162	922000	ПРИМАЊА ОД ПРОДАЈЕ СТРАНЕ ФИНАНСИЈСКЕ ИМОВИНЕ (од 5163 до5170)	0,00	0,00	0,00	0,00	0,00	0,00	0,00	0,00
5163	922100	Примања од продаје страних хартија од вредности, изузев акција	0,00	0,00	0,00	0,00	0,00	0,00	0,00	0,00
5164	922200	Примања од отплате кредита датих страним владама	0,00	0,00	0,00	0,00	0,00	0,00	0,00	0,00
5165	922300	Примања од отплате кредита датих међународним организацијама	0,00	0,00	0,00	0,00	0,00	0,00	0,00	0,00
5166	922400	Примања од отплате кредита датих страним пословним банкама	0,00	0,00	0,00	0,00	0,00	0,00	0,00	0,00
5167	922500	Примања од отплате кредита датих страним нефинансијским институцијама	0,00	0,00	0,00	0,00	0,00	0,00	0,00	0,00
5168	922600	Примања од отплате кредита датих страним невладиним организацијама	0,00	0,00	0,00	0,00	0,00	0,00	0,00	0,00
5169	922700	Примања од продаје страних акција и осталог капитала	0,00	0,00	0,00	0,00	0,00	0,00	0,00	0,00
5170	922800	Примања од продаје стране валуте	0,00	0,00	0,00	0,00	0,00	0,00	0,00	0,00
5171		УКУПНИ ПРИХОДИ И ПРИМАЊА (5001 + 5131)	57.477.471.338,50	58.143.375.845,96	35.852.628.406,68	22.006.566.511,05	56.751.982,09	0,00	70.828.889,77	156.600.056,37

Ознака ОП	Број конта	Опис	Износ планираних прихода из буџета	Износ остварених прихода и примања						
				Укупно (од 6 до 11)	Приходи из буџета				Из донација	Из осталих извора
					Републике	Аутономне покрајине	Општине града	О О С О		
1	2	3	4	5	6	7	8	9	10	11

II УКУПНИ РАСХОДИ И ИЗДАЦИ

5172		ТЕКУЋИ РАСХОДИ И ИЗДАЦИ ЗА НЕФИНАНСИЈСКЕ ИМОВИНЕ (5173+5341)	58.137.243.909,08	53.402.950.953,35	35.845.036.465,12	17.314.422.554,47	56.846.093,79	0,00	30.305.771,16	156.340.068,81
5173	400000	ТЕКУЋИ РАСХОДИ (5174 + 5196 + 5241+ 5256 + 5280 + 5293 + 5309 + 5324)	56.485.538.020,22	52.579.595.756,17	35.844.264.479,84	16.498.640.315,39	55.366.608,99	0,00	29.666.644,73	151.657.707,22
5174	410000	РАСХОДИ ЗА ЗАПОСЛЕНЕ (5175 + 5177 + 5181 + 5183 + 5188 + 5190 + 5192+5194)	2.760.413.166,93	2.556.656.983,71	25.780.628,40	2.479.083.134,43	37.672.261,13	0,00	0,00	14.120.959,75
5175	411000	ПЛАТЕ, ДОДАЦИ И НАКНАДЕ ЗАПОСЛЕНИХ (ЗАРАДЕ) (5176)	2.073.490.428,58	1.947.896.689,03	21.305.232,68	1.889.480.675,72	29.643.770,62	0,00	0,00	7.467.010,01
5176	411100	Плате, додаци и накнаде запослених	2.073.490.428,58	1.947.896.689,03	21.305.232,68	1.889.480.675,72	29.643.770,62	0,00	0,00	7.467.010,01
5177	412000	СОЦИЈАЛНИ ДОПРИНОСИ НА ТЕРЕТ ПОСЛОДАВЦА (од 5178 до 5180)	376.163.420,66	352.945.233,74	3.813.633,43	342.474.946,88	5.306.236,32	0,00	0,00	1.350.417,11
5178	412100	Допринос за пензијско и инвалидско осигурање	253.948.532,57	238.387.310,51	2.556.625,95	231.365.889,26	3.557.251,84	0,00	0,00	907.543,46
5179	412200	Допринос за здравствено осигурање	106.695.279,32	99.995.475,70	1.097.218,48	96.984.988,09	1.526.654,07	0,00	0,00	386.615,06
5180	412300	Допринос за незапосленост	15.519.608,77	14.562.447,53	159.789,00	14.124.069,53	222.330,41	0,00	0,00	56.258,59
5181	413000	НАКНАДЕ У НАТУРИ (5182)	40.083.862,37	35.785.575,51	0,00	34.792.625,81	851.998,49	0,00	0,00	140.951,21
5182	413100	Накнаде у природи	40.083.862,37	35.785.575,51	0,00	34.792.625,81	851.998,49	0,00	0,00	140.951,21
5183	414000	СОЦИЈАЛНА ДАВАЊА ЗАПОСЛЕНИМА(од 5184 до 5187)	83.950.092,52	49.284.881,61	0,00	44.194.445,52	392.218,00	0,00	0,00	4.698.218,09
5184	414100	Исплата накнада за време одсуствовања с посла на терет фондова	29.323.855,36	11.475.243,66	0,00	7.344.049,78	0,00	0,00	0,00	4.131.193,88
5185	414200	Расходи за образовање деце запослених	3.015.000,00	2.575.595,40	0,00	2.575.595,40	0,00	0,00	0,00	0,00
5186	414300	Отпремнине и помоћи	38.620.598,88	27.426.792,90	0,00	26.904.650,66	392.218,00	0,00	0,00	129.924,24
5187	414400	Помоћ у медицинском лечењу запосленог или чланова уже породице и друге помоћи запосленом	12.990.638,28	7.807.249,65	0,00	7.370.149,68	0,00	0,00	0,00	437.099,97
5188	415000	НАКНАДЕ ТРОШКОВА ЗА ЗАПОСЛЕНЕ(5189)	77.235.963,82	66.191.496,10	661.762,29	64.735.409,49	433.081,00	0,00	0,00	361.243,32
5189	415100	Накнаде трошкова за запослене	77.235.963,82	66.191.496,10	661.762,29	64.735.409,49	433.081,00	0,00	0,00	361.243,32
5190	416000	НАГРАДЕ ЗАПОСЛЕНИМА И ОСТАЛИ ПОСЕБНИ РАСХОДИ (5191)	27.388.398,98	23.896.274,10	0,00	22.748.197,39	1.044.956,70	0,00	0,00	103.120,01

Ознака ОП	Број конта	Опис	Износ планираних прихода из буџета	Износ остварених прихода и примања						
				Укупно (од 6 до 11)	Приходи из буџета				Из донација	Из осталих извора
					Републике	Аутономне покрајине	Општине града	ОСО		
1	2	3	4	5	6	7	8	9	10	11
5191	416100	Награде запосленима и остали посебни расходи	27.388.398,98	23.896.274,10	0,00	22.748.197,39	1.044.956,70	0,00	0,00	103.120,01
5192	417000	ПОСЛАНИЧКИ ДОДАТАК (5193)	82.101.000,00	80.656.833,62	0,00	80.656.833,62	0,00	0,00	0,00	0,00
5193	417100	Посланички додатак	82.101.000,00	80.656.833,62	0,00	80.656.833,62	0,00	0,00	0,00	0,00
5194	418000	СУДИЈСКИ ДОДАТАК (5195)	0,00	0,00	0,00	0,00	0,00	0,00	0,00	0,00
5195	418100	Судијски додатак	0,00	0,00	0,00	0,00	0,00	0,00	0,00	0,00
5196	420000	КОРИШЋЕЊЕ УСЛУГА И РОБА (5197 + 5205 + 5211 + 5220 + 5228 + 5231)	1.924.479.876,91	1.571.660.236,40	24.038.748,56	1.373.214.750,34	14.198.008,61	0,00	25.382.835,19	134.825.893,70
5197	421000	СТАЉНИ ТРОШКОВИ (од 5198 до 5204)	406.036.241,60	338.975.687,33	301.145,00	325.827.004,52	6.221.556,05	0,00	220.816,40	6.405.165,36
5198	421100	Трошкови платног промета и банкарских услуга	37.223.938,79	27.910.759,46	0,00	27.119.588,37	89.700,29	0,00	33.239,04	668.231,76
5199	421200	Енергетске услуге	159.896.508,75	138.820.905,47	0,00	134.381.459,84	2.679.733,84	0,00	0,00	1.759.711,79
5200	421300	Комуналне услуге	48.385.738,71	40.442.452,85	0,00	40.015.250,68	210.168,45	0,00	0,00	217.033,72
5201	421400	Услуге комуникација	55.832.736,97	41.578.106,44	0,00	40.595.157,10	206.636,80	0,00	19.577,36	756.735,18
5202	421500	Трошкови осигурања	41.424.682,00	36.908.652,30	0,00	36.212.395,18	85.408,67	0,00	65.000,00	545.848,45
5203	421600	Закуп имовине и опреме	60.955.481,38	52.455.152,46	301.145,00	46.753.965,00	2.949.908,00	0,00	103.000,00	2.347.134,46
5204	421900	Остали трошкови	2.317.155,00	859.658,35	0,00	749.188,35	0,00	0,00	0,00	110.470,00
5205	422000	ТРОШКОВИ ПУТОВАЊА (од 5206 до 5210)	100.192.081,14	73.428.952,26	4.090.595,28	50.078.196,95	181.083,21	0,00	3.559.089,94	15.519.986,88
5206	422100	Трошкови службених путовања у земљи	55.714.308,97	40.051.013,68	1.784.000,00	27.708.479,20	181.083,21	0,00	3.037.637,92	7.339.813,35
5207	422200	Трошкови службених путовања у иностранство	41.624.772,17	31.450.738,58	2.306.595,28	20.594.117,75	0,00	0,00	521.452,02	8.028.573,53
5208	422300	Трошкови путовања у оквиру редовног рада	56.500,00	0,00	0,00	0,00	0,00	0,00	0,00	0,00
5209	422400	Трошкови путовања ученика	0,00	0,00	0,00	0,00	0,00	0,00	0,00	0,00
5210	422900	Остали трошкови транспорта	2.796.500,00	1.927.200,00	0,00	1.775.600,00	0,00	0,00	0,00	151.600,00
5211	423000	УСЛУГЕ ПО УГОВОРУ (од 5212 до 5219)	640.825.815,23	465.848.208,72	3.028.622,48	415.253.466,94	2.990.283,09	0,00	13.442.933,37	31.132.902,84
5212	423100	Административне услуге	8.109.500,88	5.700.075,66	100.000,00	4.365.822,38	20.000,00	0,00	104.000,00	1.110.253,28
5213	423200	Компјутерске услуге	44.083.611,68	38.380.545,07	0,00	37.322.270,49	458.874,21	0,00	0,00	599.400,37
5214	423300	Услуге образовања и усавршавања запослених	16.552.090,00	8.821.399,39	3.600,00	7.889.864,78	0,00	0,00	0,00	927.934,61
5215	423400	Услуге информисања	120.419.844,65	92.417.524,86	748.102,00	83.207.128,98	487.196,00	0,00	5.332.928,12	2.642.169,76

Ознака ОП	Број конта	Опис	Износ планираних прихода из буџета	Износ остварених прихода и примања						
				Укупно (од 6 до 11)	Приходи из буџета				Из донација	Из осталих извора
					Републике	Аутономне покрајине	Општине града	ОСО		
1	2	3	4	5	6	7	8	9	10	11
5216	423500	Стручне услуге	365.157.569,16	270.091.484,83	984.836,29	253.505.913,35	1.669.176,94	0,00	5.671.059,20	8.260.499,05
5217	423600	Услуге за домаћинство и угоститељство	8.644.907,83	5.481.989,58	317.564,19	1.639.047,15	81.671,14	0,00	1.922.577,13	1.521.129,97
5218	423700	Репрезентација	10.385.687,70	6.593.924,89	0,00	3.696.731,39	46.000,00	0,00	215.313,92	2.635.879,58
5219	423900	Остале опште услуге	67.472.603,33	38.361.264,44	874.520,00	23.626.688,42	227.364,80	0,00	197.055,00	13.435.636,22
5220	424000	СПЕЦИЈАЛИЗОВАНЕ УСЛУГЕ (од 5221 до 5227)	454.299.375,01	420.330.394,34	14.585.121,30	332.220.967,54	4.052.605,15	0,00	7.151.427,44	62.320.272,91
5221	424100	Пољопривредне услуге	150.000,00	143.856,70	0,00	143.856,70	0,00	0,00	0,00	0,00
5222	424200	Услуге образовања, културе и спорта	179.303.641,78	167.573.117,36	13.498.199,22	83.170.112,08	3.656.825,15	0,00	7.085.597,44	60.162.383,47
5223	424300	Медицинске услуге	1.894.164,70	1.249.825,00	0,00	730.950,00	34.780,00	0,00	0,00	484.095,00
5224	424400	Услуге одржавања аутопутева	0,00	0,00	0,00	0,00	0,00	0,00	0,00	0,00
5225	424500	Услуге одржавања националних паркова и природних површина	8.110.000,00	7.938.560,65	0,00	7.237.698,15	0,00	0,00	0,00	700.862,50
5226	424600	Услуге очувања животне средине, науке и геодетске услуге	168.823.449,75	162.911.432,87	0,00	162.810.175,06	0,00	0,00	0,00	101.257,81
5227	424900	Остале специјализоване услуге	96.018.118,78	80.513.601,76	1.086.922,08	78.128.175,55	361.000,00	0,00	65.830,00	871.674,13
5228	425000	ТЕКУЋЕ ПОПРАВКЕ И ОДРЖАВАЊЕ (5229 + 5230)	87.919.828,45	67.434.236,44	0,00	63.216.347,94	0,00	0,00	0,00	4.217.888,50
5229	425100	Текуће поправке и одржавање зграда и објеката	27.424.704,60	23.286.189,66	0,00	21.322.210,58	0,00	0,00	0,00	1.963.979,08
5230	425200	Текуће поправке и одржавање опреме	60.495.123,85	44.148.046,78	0,00	41.894.137,36	0,00	0,00	0,00	2.253.909,42
5231	426000	МАТЕРИЈАЛ (од 5232 до 5240)	235.206.535,48	205.642.757,31	2.033.264,50	186.618.766,45	752.481,11	0,00	1.008.568,04	15.229.677,21
5232	426100	Административни материјал	39.819.302,41	33.259.489,21	45.824,80	29.880.574,61	112.199,96	0,00	255.086,50	2.965.803,34
5233	426200	Материјали за пољопривреду	40.000,00	0,00	0,00	0,00	0,00	0,00	0,00	0,00
5234	426300	Материјали за образовање и усавршавање запослених	18.755.588,88	15.194.643,26	15.000,00	14.545.101,70	29.000,00	0,00	0,00	605.541,56
5235	426400	Материјали за саобраћај	46.891.455,73	43.393.757,93	160.000,00	40.915.368,04	84.000,00	0,00	727.010,13	1.507.379,76
5236	426500	Материјали за очување животне средине и науку	140.673,00	41.755,00	0,00	0,00	0,00	0,00	0,00	41.755,00
5237	426600	Материјали за образовање, културу и спорт	30.121.517,66	25.281.761,11	1.798.594,20	18.084.465,80	479.493,53	0,00	26.471,41	4.892.736,17
5238	426700	Медицински и лабораторијски материјали	1.131.000,00	903.089,94	0,00	849.864,00	0,00	0,00	0,00	53.225,94

Ознака ОП	Број конта	Опис	Износ планираних прихода из буџета	Износ остварених прихода и примања						
				Укупно (од 6 до 11)	Приходи из буџета				Из донација	Из осталих извора
					Републике	Аутономне покрајине	Општине града	ОСО		
1	2	3	4	5	6	7	8	9	10	11
5239	426800	Материјали за одржавање хигијене и угоститељство	40.346.592,97	32.655.236,73	0,00	28.950.616,85	47.787,62	0,00	0,00	3.656.832,26
5240	426900	Материјали за посебне намене	57.960.404,83	54.913.024,13	13.845,50	53.392.775,45	0,00	0,00	0,00	1.506.403,18
5241	430000	АМОРТИЗАЦИЈА И УПОТРЕБА СРЕДСТАВА ЗА РАД (5242 + 5246 + 5248+5250+5254)	0,00	0,00	0,00	0,00	0,00	0,00	0,00	0,00
5242	431000	АМОРТИЗАЦИЈА НЕКРЕТНИНА И ОПРЕМЕ (од 5243 до 5245)	0,00	0,00	0,00	0,00	0,00	0,00	0,00	0,00
5243	431100	Амортизација зграда и грађевинских објеката	0,00	0,00	0,00	0,00	0,00	0,00	0,00	0,00
5244	431200	Амортизација опреме	0,00	0,00	0,00	0,00	0,00	0,00	0,00	0,00
5245	431300	Амортизација осталих некретнина и опреме	0,00	0,00	0,00	0,00	0,00	0,00	0,00	0,00
5246	432000	АМОРТИЗАЦИЈА КУЛТИВИСАНЕ ИМОВИНЕ (5247)	0,00	0,00	0,00	0,00	0,00	0,00	0,00	0,00
5247	432100	Амортизација култивисане имовине	0,00	0,00	0,00	0,00	0,00	0,00	0,00	0,00
5248	433000	УПОТРЕБА ДРАГОЦЕНОСТИ (5249)	0,00	0,00	0,00	0,00	0,00	0,00	0,00	0,00
5249	433100	Употреба драгоцености	0,00	0,00	0,00	0,00	0,00	0,00	0,00	0,00
5250	434000	УПОТРЕБА ПРИРОДНЕ ИМОВИНЕ (од 5251 до 5253)	0,00	0,00	0,00	0,00	0,00	0,00	0,00	0,00
5251	434100	Употреба земљишта	0,00	0,00	0,00	0,00	0,00	0,00	0,00	0,00
5252	434200	Употреба подземног блага	0,00	0,00	0,00	0,00	0,00	0,00	0,00	0,00
5253	434300	Употреба шума и вода	0,00	0,00	0,00	0,00	0,00	0,00	0,00	0,00
5254	435000	АМОРТИЗАЦИЈА НЕМАТЕРИЈАЛНЕ ИМОВИНЕ (5255)	0,00	0,00	0,00	0,00	0,00	0,00	0,00	0,00
5255	435100	Амортизација нематеријалне имовине	0,00	0,00	0,00	0,00	0,00	0,00	0,00	0,00
5256	440000	ОТПЛАТА КАМАТА И ПРАТЕЋИ ТРОШКОВИ ЗАДУЖИВАЊА (5257 + 5267 + 5274 + 5276)	397.457.189,84	386.285.880,38	0,00	386.203.057,91	0,00	0,00	0,00	82.822,47
5257	441000	ОТПЛАТА ДОМАЋИХ КАМАТА (од 5258 до 5266)	396.258.189,84	386.077.653,37	0,00	386.046.716,57	0,00	0,00	0,00	30.936,80
5258	441100	Отплата камата на домаће хартије од вредности	366.113.189,84	366.038.069,84	0,00	366.038.069,84	0,00	0,00	0,00	0,00
5259	441200	Отплата камата осталим нивоима власти	104.000,00	10.623,58	0,00	0,00	0,00	0,00	0,00	10.623,58

Ознака ОП	Број конта	Опис	Износ планираних прихода из буџета	Износ остварених прихода и примања						
				Укупно (од 6 до 11)	Приходи из буџета				Из донација	Из осталих извора
					Републике	Аутономне покрајине	Општине града	ОСО		
1	2	3	4	5	6	7	8	9	10	11
5260	441300	Отплата камата домаћим јавним финансијским институцијама	0,00	0,00	0,00	0,00	0,00	0,00	0,00	0,00
5261	441400	Отплата камата домаћим пословним банкама	40.000,00	30.874,23	0,00	30.874,23	0,00	0,00	0,00	0,00
5262	441500	Отплата камата осталим домаћим кредиторима	30.001.000,00	19.977.772,50	0,00	19.977.772,50	0,00	0,00	0,00	0,00
5263	441600	Отплата камата домаћинствима у земљи	0,00	0,00	0,00	0,00	0,00	0,00	0,00	0,00
5264	441700	Отплата камата на домаће финансијске деривате	0,00	0,00	0,00	0,00	0,00	0,00	0,00	0,00
5265	441800	Отплата камата на домаће менице	0,00	0,00	0,00	0,00	0,00	0,00	0,00	0,00
5266	441900	Финансијске промене на финансијским лизинзима	0,00	20.313,22	0,00	0,00	0,00	0,00	0,00	20.313,22
5267	442000	ОТПЛАТА СТРАНИХ КАМАТА (од 5268 до 5273)	0,00	0,00	0,00	0,00	0,00	0,00	0,00	0,00
5268	442100	Отплата камата на стране деривате од вредности сапловане на иностраном тржишту	0,00	0,00	0,00	0,00	0,00	0,00	0,00	0,00
5269	442200	Отплата камата страним владама	0,00	0,00	0,00	0,00	0,00	0,00	0,00	0,00
5270	442300	Отплата камата мултилатералним институцијама	0,00	0,00	0,00	0,00	0,00	0,00	0,00	0,00
5271	442400	Отплата камата страним пословним банкама	0,00	0,00	0,00	0,00	0,00	0,00	0,00	0,00
5272	442500	Отплата камата осталим страним кредиторима	0,00	0,00	0,00	0,00	0,00	0,00	0,00	0,00
5273	442600	Отплата камата на стране финансијске деривате	0,00	0,00	0,00	0,00	0,00	0,00	0,00	0,00
5274	443000	ОТПЛАТА КАМАТА ПО ГАРАНЦИЈАМА (5275)	0,00	0,00	0,00	0,00	0,00	0,00	0,00	0,00
5275	443100	Отплата камата по гаранцијама	0,00	0,00	0,00	0,00	0,00	0,00	0,00	0,00
5276	444000	ПРАТЕЋИ ТРОШКОВИ ЗАДУЖИВАЊА (од 5277 до 5279)	1.199.000,00	208.227,01	0,00	156.341,34	0,00	0,00	0,00	51.885,67
5277	444100	Негативне курсне разлике	709.000,00	51.306,14	0,00	50.702,95	0,00	0,00	0,00	603,19
5278	444200	Казне за кашњење	484.000,00	156.920,87	0,00	105.638,39	0,00	0,00	0,00	51.282,48
5279	444300	Остали пратећи трошкови задуживања	6.000,00	0,00	0,00	0,00	0,00	0,00	0,00	0,00
5280	450000	СУБВЕНЦИЈЕ (5281 + 5284 + 5287 + 5290)	7.401.159.705,26	6.409.106.096,93	0,00	6.409.106.096,93	0,00	0,00	0,00	0,00
5281	451000	СУБВЕНЦИЈЕ ЈАВНИМ НЕФИНАНСИЈСКИМ ПРЕДУЗЕЊИМА И ОРГАНИЗАЦИЈАМА (5282 + 5283)	6.704.489.082,88	5.737.846.525,67	0,00	5.737.846.525,67	0,00	0,00	0,00	0,00

Ознака ОП	Број конта	Опис	Износ планираних прихода из буџета	Износ остварених прихода и примања						
				Укупно (од 6 до 11)	Приходи из буџета				Из донација	Из осталих извора
					Републике	Аутономне покрајине	Општине града	ОСО		
1	2	3	4	5	6	7	8	9	10	11
5282	451100	Текуће субвенције јавним нефинансијским предузећима и организацијама	736.385.221,00	724.626.886,21	0,00	724.626.886,21	0,00	0,00	0,00	0,00
5283	451200	Капиталне субвенције јавним нефинансијским предузећима и организацијама	5.968.103.861,88	5.013.219.639,46	0,00	5.013.219.639,46	0,00	0,00	0,00	0,00
5284	452000	СУБВЕНЦИЈЕ ПРИВАТНИМ ФИНАНСИЈСКИМ ИНСТИТУЦИЈАМА (5285 + 5286)	0,00	0,00	0,00	0,00	0,00	0,00	0,00	0,00
5285	452100	Текуће субвенције приватним финансијским институцијама	0,00	0,00	0,00	0,00	0,00	0,00	0,00	0,00
5286	452200	Капиталне субвенције приватним финансијским институцијама	0,00	0,00	0,00	0,00	0,00	0,00	0,00	0,00
5287	453000	СУБВЕНЦИЈЕ ЈАВНИМ ФИНАНСИЈСКИМ ИНСТИТУЦИЈАМА (5288 + 5289)	0,00	0,00	0,00	0,00	0,00	0,00	0,00	0,00
5288	453100	Текуће субвенције јавним финансијским институцијама	0,00	0,00	0,00	0,00	0,00	0,00	0,00	0,00
5289	453200	Капиталне субвенције јавним финансијским институцијама	0,00	0,00	0,00	0,00	0,00	0,00	0,00	0,00
5290	454000	СУБВЕНЦИЈЕ ПРИВАТНИМ ПРЕДУЗЕЋИМА (5291 + 5292)	696.670.622,38	671.259.571,26	0,00	671.259.571,26	0,00	0,00	0,00	0,00
5291	454100	Текуће субвенције приватним предузећима	207.437.000,00	198.912.211,48	0,00	198.912.211,48	0,00	0,00	0,00	0,00
5292	454200	Капиталне субвенције приватним предузећима	489.233.622,38	472.347.359,78	0,00	472.347.359,78	0,00	0,00	0,00	0,00
5293	460000	ДОНАЦИЈЕ, ДОТАЦИЈЕ И ТРАНСФЕРИ (5294 + 5297 + 5300 + 5303+5306)	42.539.350.277,01	40.342.997.672,43	35.794.445.102,88	4.544.981.203,04	3.496.339,25	0,00	52.766,90	22.260,36
5294	461000	ДОНАЦИЈЕ СТРАНИМ ВЛАДАМА (5295 + 5296)	0,00	0,00	0,00	0,00	0,00	0,00	0,00	0,00
5295	461100	Текуће донације страним владама	0,00	0,00	0,00	0,00	0,00	0,00	0,00	0,00
5296	461200	Капиталне донације страним владама	0,00	0,00	0,00	0,00	0,00	0,00	0,00	0,00
5297	462000	ДОТАЦИЈЕ МЕЂУНАРОДНИМ ОРГАНИЗАЦИЈАМА (5298 + 5299)	6.729.556,30	6.270.988,92	0,00	6.218.222,02	0,00	0,00	52.766,90	0,00
5298	462100	Текуће дотације међународним организацијама	6.729.556,30	6.270.988,92	0,00	6.218.222,02	0,00	0,00	52.766,90	0,00
5299	462200	Капиталне дотације међународним организацијама	0,00	0,00	0,00	0,00	0,00	0,00	0,00	0,00
5300	463000	ТРАНСФЕРИ ОСТАЛИМ НИВОИМА ВЛАСТИ (5301 + 5302)	40.924.377.774,26	38.872.559.888,81	35.793.883.711,19	3.078.676.177,62	0,00	0,00	0,00	0,00
5301	463100	Текући трансфери осталим нивоима власти	36.847.543.709,95	36.261.661.482,60	35.658.327.768,77	603.333.713,83	0,00	0,00	0,00	0,00

Ознака ОП	Број конта	Опис	Износ планираних прихода из буџета	Износ остварених прихода и примања						
				Укупно (од 6 до 11)	Приходи из буџета				Из донација	Из осталих извора
					Републике	Аутономне покрајине	Општине града	О О С О		
1	2	3	4	5	6	7	8	9	10	11
5302	463200	Капитални трансфери осталим нивоима власти	4.076.834.064,31	2.610.898.406,21	135.555.942,42	2.475.342.463,79	0,00	0,00	0,00	0,00
5303	464000	ДОТАЦИЈЕ ОРГАНИЗАЦИЈАМА ОБАВЕЗНОГ СОЦИЈАЛНОГ ОСИГУРАЊА (5304 + 5305)	900.320.163,70	793.694.425,79	0,00	793.694.425,79	0,00	0,00	0,00	0,00
5304	464100	Текуће дотације организацијама обавезног социјалног осигурања	114.129.842,20	111.124.665,50	0,00	111.124.665,50	0,00	0,00	0,00	0,00
5305	464200	Капиталне дотације организацијама обавезног социјалног осигурања	786.190.321,50	682.569.760,29	0,00	682.569.760,29	0,00	0,00	0,00	0,00
5306	465000	ОСТАЛЕ ДОТАЦИЈЕ И ТРАНСФЕРИ (5307+5308)	707.922.782,75	670.472.368,91	561.391,69	666.392.377,61	3.496.339,25	0,00	0,00	22.260,36
5307	465100	Остале текуће дотације и трансфери	613.922.782,75	576.472.368,91	561.391,69	572.392.377,61	3.496.339,25	0,00	0,00	22.260,36
5308	465200	Остале капиталне дотације и трансфери	94.000.000,00	94.000.000,00	0,00	94.000.000,00	0,00	0,00	0,00	0,00
5309	470000	СОЦИЈАЛНО ОСИГУРАЊЕ И СОЦИЈАЛНА ЗАШТИТА (5310 + 5314)	627.396.000,00	625.303.781,09	0,00	624.931.781,09	0,00	0,00	220.000,00	152.000,00
5310	471000	ПРАВА ИЗ СОЦИЈАЛНОГ ОСИГУРАЊА (ОРГАНИЗАЦИЈЕ ОБАВЕЗНОГ СОЦИЈАЛНОГ ОСИГУРАЊА) (од 5311 до 5313)	0,00	0,00	0,00	0,00	0,00	0,00	0,00	0,00
5311	471100	Права из социјалног осигурања која се исплаћују непосредно домаћинствима	0,00	0,00	0,00	0,00	0,00	0,00	0,00	0,00
5312	471200	Права из социјалног осигурања која се исплаћују непосредно пружаоцима услуга	0,00	0,00	0,00	0,00	0,00	0,00	0,00	0,00
5313	471900	Трансфери другим организацијама обавезног социјалног осигурања за доприносе за осигурање	0,00	0,00	0,00	0,00	0,00	0,00	0,00	0,00
5314	472000	НАКНАДЕ ЗА СОЦИЈАЛНУ ЗАШТИТУ ИЗ БУЏЕТА (од 5315 до 5323)	627.396.000,00	625.303.781,09	0,00	624.931.781,09	0,00	0,00	220.000,00	152.000,00
5315	472100	Накнаде из буџета у случају болести и инвалидности	0,00	0,00	0,00	0,00	0,00	0,00	0,00	0,00
5316	472200	Накнаде из буџета за породилско одсуство	0,00	0,00	0,00	0,00	0,00	0,00	0,00	0,00
5317	472300	Накнаде из буџета за децу и породицу	602.792.000,00	602.327.988,00	0,00	602.327.988,00	0,00	0,00	0,00	0,00
5318	472400	Накнаде из буџета за случај незапослености	0,00	0,00	0,00	0,00	0,00	0,00	0,00	0,00
5319	472500	Старосне и породичне пензије из буџета	0,00	0,00	0,00	0,00	0,00	0,00	0,00	0,00
5320	472600	Накнаде из буџета у случају смрти	0,00	0,00	0,00	0,00	0,00	0,00	0,00	0,00

Ознака ОП	Број конта	Опис	Износ планираних прихода из буџета	Износ остварених прихода и примања						
				Укупно (од 6 до 11)	Приходи из буџета				Из донација	Из осталих извора
					Републике	Аутономне покрајине	Општине града	ОСО		
1	2	3	4	5	6	7	8	9	10	11
5321	472700	Накнаде из буџета за образовање, културу, науку и спорт	24.602.000,00	22.975.793,09	0,00	22.603.793,09	0,00	0,00	220.000,00	152.000,00
5322	472800	Накнаде из буџета за становање и живот	0,00	0,00	0,00	0,00	0,00	0,00	0,00	0,00
5323	472900	Остале накнаде из буџета	2.000,00	0,00	0,00	0,00	0,00	0,00	0,00	0,00
5324	480000	ОСТАЛИ РАСХОДИ (5325 + 5328 + 5332 + 5334 + 5337+5339)	835.281.804,27	687.585.105,23	0,00	681.120.291,65	0,00	0,00	4.011.042,64	2.453.770,94
5325	481000	ДОТАЦИЈЕ НЕВЛАДИНИМ ОРГАНИЗАЦИЈАМА (5326+ 5327)	630.013.682,44	591.151.383,66	0,00	587.322.546,08	0,00	0,00	3.796.887,58	31.950,00
5326	481100	Дотације непрофитним организацијама које пружају помоћ домаћинствима	20.000,00	1.950,00	0,00	0,00	0,00	0,00	0,00	1.950,00
5327	481900	Дотације осталим непрофитним институцијама	629.993.682,44	591.149.433,66	0,00	587.322.546,08	0,00	0,00	3.796.887,58	30.000,00
5328	482000	ПОРЕЗИ, ОБАВЕЗНЕ ТАКСЕ И КАЗНЕ (од 5329 до 5331)	20.395.610,15	8.111.310,33	0,00	6.447.999,29	0,00	0,00	214.155,06	1.449.155,98
5329	482100	Остали порези	15.170.420,15	6.335.935,70	0,00	5.883.933,29	0,00	0,00	214.155,06	237.847,35
5330	482200	Обавезне таксе	4.642.090,00	1.766.695,91	0,00	555.566,00	0,00	0,00	0,00	1.211.129,91
5331	482300	Новчане казне и пенали	583.100,00	8.678,72	0,00	8.500,00	0,00	0,00	0,00	178,72
5332	483000	НОВЧАНЕ КАЗНЕ И ПЕНАЛИ ПО РЕШЕЊУ СУДОВА (5333)	182.166.358,18	87.625.911,24	0,00	86.653.246,28	0,00	0,00	0,00	972.664,96
5333	483100	Новчане казне и пенали по решењу судова	182.166.358,18	87.625.911,24	0,00	86.653.246,28	0,00	0,00	0,00	972.664,96
5334	484000	НАКНАДА ШТЕТЕ ЗА ПОВРЕДЕ ИЛИ ШТЕТУ НАСТАЛУ УСЛЕД ЕЛЕМЕНТАРНИХ НЕПОГОДА ИЛИ ДРУГИХ ПРИРОДНИХ УЗРОКА (5335 + 5336)	1.000.000,00	0,00	0,00	0,00	0,00	0,00	0,00	0,00
5335	484100	Накнада штете за повреде или штету насталу услед елементарних непогода	0,00	0,00	0,00	0,00	0,00	0,00	0,00	0,00
5336	484200	Накнада штете од дивљачи	1.000.000,00	0,00	0,00	0,00	0,00	0,00	0,00	0,00
5337	485000	НАКНАДА ШТЕТЕ ЗА ПОВРЕДЕ ИЛИ ШТЕТУ НАНЕТУ ОД СТРАНЕ ДРЖАВНИХ ОРГАНА (5338)	1.706.153,50	696.500,00	0,00	696.500,00	0,00	0,00	0,00	0,00
5338	485100	Накнада штете за повреде или штету нанету од стране државних органа	1.706.153,50	696.500,00	0,00	696.500,00	0,00	0,00	0,00	0,00

Ознака ОП	Број конта	Опис	Износ планираних прихода из буџета	Износ остварених прихода и примања						
				Укупно (од 6 до 11)	Приходи из буџета				Из донација	Из осталих извора
					Републике	Аутономне покрајине	Општине града	О О С О		
1	2	3	4	5	6	7	8	9	10	11
5339	489000	РАСХОДИ КОЈИ СЕ ФИНАНСИРАЈУ ИЗ СРЕДСТАВА ЗА РЕАЛИЗАЦИЈУ НАЦИОНАЛНОГ ИНВЕСТИЦИОНОГ ПЛАНА (5340)	0,00	0,00	0,00	0,00	0,00	0,00	0,00	0,00
5340	489100	Расходи који се финансирају из средстава за реализацију националног инвестиционог плана	0,00	0,00	0,00	0,00	0,00	0,00	0,00	0,00
5341	500000	ИЗДАЦИ ЗА НЕФИНАНСИЈСКУ ИМОВИНУ (5342 + 5364 + 5373 + 5376+5384)	1.651.705.888,86	823.355.197,18	771.985,28	815.782.239,08	1.479.484,80	0,00	639.126,43	4.682.361,59
5342	510000	ОСНОВНА СРЕДСТВА (5343 + 5348 + 5358+5360+5362)	1.556.553.699,61	738.682.383,71	771.985,28	731.742.789,08	1.479.484,80	0,00	639.126,43	4.048.998,12
5343	511000	ЗГРАДЕ И ГРАЂЕВИНСКИ ОБЈЕКТИ (од 5344 до 5347)	28.391.832,92	12.747.870,00	0,00	12.747.870,00	0,00	0,00	0,00	0,00
5344	511100	Куповина зграда и објеката	0,00	0,00	0,00	0,00	0,00	0,00	0,00	0,00
5345	511200	Изградња зграда и објеката	86.166,92	0,00	0,00	0,00	0,00	0,00	0,00	0,00
5346	511300	Капитално одржавање зграда и објеката	17.892.666,00	8.422.394,40	0,00	8.422.394,40	0,00	0,00	0,00	0,00
5347	511400	Пројектно планирање	10.413.000,00	4.325.475,60	0,00	4.325.475,60	0,00	0,00	0,00	0,00
5348	512000	МАШИНЕ И ОПРЕМА(од 5349 до 5357)	1.501.254.446,93	705.132.436,62	771.985,28	698.649.955,70	1.479.484,80	0,00	481.910,00	3.749.100,84
5349	512100	Опрема за саобраћај	29.476.303,40	26.669.963,95	0,00	23.693.429,41	1.199.998,80	0,00	0,00	1.776.535,74
5350	512200	Административна опрема	29.195.038,69	21.325.769,67	233.400,00	18.938.268,70	153.333,60	0,00	481.910,00	1.518.857,37
5351	512300	Опрема за пољопривреду	20.000,00	0,00	0,00	0,00	0,00	0,00	0,00	0,00
5352	512400	Опрема за заштиту животне средине	64.791,00	63.791,00	0,00	0,00	0,00	0,00	0,00	63.791,00
5353	512500	Медицинска и лабораторијска опрема	1.425.938.003,57	650.549.572,96	0,00	650.549.572,96	0,00	0,00	0,00	0,00
5354	512600	Опрема за образовање, науку, културу и спорт	4.108.643,27	3.017.266,28	538.585,28	2.059.931,87	126.152,40	0,00	0,00	292.596,73
5355	512700	Опрема за војску	0,00	0,00	0,00	0,00	0,00	0,00	0,00	0,00
5356	512800	Опрема за јавну безбедност	10.117.667,00	1.220.550,00	0,00	1.220.550,00	0,00	0,00	0,00	0,00
5357	512900	Опрема за производњу, моторна, непокретна и немоторна опрема	2.334.000,00	2.285.522,76	0,00	2.188.202,76	0,00	0,00	0,00	97.320,00
5358	513000	ОСТАЛЕ НЕКРЕТНИНЕ И ОПРЕМА (5359)	0,00	0,00	0,00	0,00	0,00	0,00	0,00	0,00
5359	513100	Остале некретнине и опрема	0,00	0,00	0,00	0,00	0,00	0,00	0,00	0,00

Ознака ОП	Број конта	Опис	Износ планираних прихода из буџета	Износ остварених прихода и примања						
				Укупно (од 6 до 11)	Приходи из буџета				Из донација	Из осталих извора
					Републике	Аутономне покрајине	Општине града	ОСО		
1	2	3	4	5	6	7	8	9	10	11
5360	514000	КУЛТИВИСАНА ИМОВИНА (5361)	0,00	0,00	0,00	0,00	0,00	0,00	0,00	0,00
5361	514100	Култивисана имовина	0,00	0,00	0,00	0,00	0,00	0,00	0,00	0,00
5362	515000	НЕМАТЕРИЈАЛНА ИМОВИНА (5363)	26.907.419,76	20.802.077,09	0,00	20.344.963,38	0,00	0,00	157.216,43	299.897,28
5363	515100	Нематеријална имовина	26.907.419,76	20.802.077,09	0,00	20.344.963,38	0,00	0,00	157.216,43	299.897,28
5364	520000	ЗАЛИХЕ (5365 + 5367 + 5371)	95.152.189,25	84.672.813,47	0,00	84.039.450,00	0,00	0,00	0,00	633.363,47
5365	521000	РОБНЕ РЕЗЕРВЕ (5366)	94.042.189,25	84.039.450,00	0,00	84.039.450,00	0,00	0,00	0,00	0,00
5366	521100	Робне резерве	94.042.189,25	84.039.450,00	0,00	84.039.450,00	0,00	0,00	0,00	0,00
5367	522000	ЗАЛИХЕ ПРОИЗВОДЊЕ(од 5368 до 5370)	0,00	0,00	0,00	0,00	0,00	0,00	0,00	0,00
5368	522100	Залихе материјала	0,00	0,00	0,00	0,00	0,00	0,00	0,00	0,00
5369	522200	Залихе недовршене производње	0,00	0,00	0,00	0,00	0,00	0,00	0,00	0,00
5370	522300	Залихе готових производа	0,00	0,00	0,00	0,00	0,00	0,00	0,00	0,00
5371	523000	ЗАЛИХЕ РОБЕ ЗА ДАЉУ ПРОДАЈУ (5372)	1.110.000,00	633.363,47	0,00	0,00	0,00	0,00	0,00	633.363,47
5372	523100	Залихе робе за даљу продају	1.110.000,00	633.363,47	0,00	0,00	0,00	0,00	0,00	633.363,47
5373	530000	ДРАГОЦЕНОСТИ (5374)	0,00	0,00	0,00	0,00	0,00	0,00	0,00	0,00
5374	531000	ДРАГОЦЕНОСТИ (5375)	0,00	0,00	0,00	0,00	0,00	0,00	0,00	0,00
5375	531100	Драгоцености	0,00	0,00	0,00	0,00	0,00	0,00	0,00	0,00
5376	540000	ПРИРОДНА ИМОВИНА (5377 + 5379 + 5381)	0,00	0,00	0,00	0,00	0,00	0,00	0,00	0,00
5377	541000	ЗЕМЉИШТЕ (5378)	0,00	0,00	0,00	0,00	0,00	0,00	0,00	0,00
5378	541100	Земљиште	0,00	0,00	0,00	0,00	0,00	0,00	0,00	0,00
5379	542000	РУДНА БОГАТСТВА(5380)	0,00	0,00	0,00	0,00	0,00	0,00	0,00	0,00
5380	542100	Копови	0,00	0,00	0,00	0,00	0,00	0,00	0,00	0,00
5381	543000	ШУМЕ И ВОДЕ (5382 + 5383)	0,00	0,00	0,00	0,00	0,00	0,00	0,00	0,00
5382	543100	Шуме	0,00	0,00	0,00	0,00	0,00	0,00	0,00	0,00
5383	543200	Воде	0,00	0,00	0,00	0,00	0,00	0,00	0,00	0,00

Ознака ОП	Број конта	Опис	Износ планираних прихода из буџета	Износ остварених прихода и примања						
				Укупно (од 6 до 11)	Приходи из буџета				Из донација	Из осталих извора
					Републике	Аутономне покрајине	Општине града	О О С О		
1	2	3	4	5	6	7	8	9	10	11
5384	550000	НЕФИНАНСИЈСКА ИМОВИНА КОЈА СЕ ФИНАНСИРА ИЗ СРЕДСТАВА ЗА РЕАЛИЗАЦИЈУ НАЦИОНАЛНОГ ИНВЕСТИЦИОНОГ ПЛАНА (5385)	0,00	0,00	0,00	0,00	0,00	0,00	0,00	0,00
5385	551000	НЕФИНАНСИЈСКА ИМОВИНА КОЈА СЕ ФИНАНСИРА ИЗ СРЕДСТАВА ЗА РЕАЛИЗАЦИЈУ НАЦИОНАЛНОГ ИНВЕСТИЦИОНОГ ПЛАНА (5386)	0,00	0,00	0,00	0,00	0,00	0,00	0,00	0,00
5386	551100	Нефинансијска имовина која се финансира из средстава за реализацију националног инвестиционог плана	0,00	0,00	0,00	0,00	0,00	0,00	0,00	0,00
5387	600000	ИЗДАЦИ ЗА ОТПЛАТУ ГЛАВНИЦЕ И НАБАВКУ ФИНАНСИЈСКЕ ИМОВИНЕ (5388 + 5413)	3.875.943.741,68	3.626.513.766,95	0,00	3.626.513.766,95	0,00	0,00	0,00	0,00
5388	610000	ОТПЛАТА ГЛАВНИЦЕ (5389 + 5399 + 5407+5411)	3.852.393.641,68	3.602.963.703,95	0,00	3.602.963.703,95	0,00	0,00	0,00	0,00
5389	611000	ОТПЛАТА ГЛАВНИЦЕ ДОМАЋИМ КРЕДИТОРИМА (од 5390 до 5398)	3.852.393.641,68	3.602.963.703,95	0,00	3.602.963.703,95	0,00	0,00	0,00	0,00
5390	611100	Отплата главнице на домаће хартије од вредности, изузев акција	3.452.393.641,68	3.333.741.365,71	0,00	3.333.741.365,71	0,00	0,00	0,00	0,00
5391	611200	Отплата главнице осталим нивоима власти	0,00	0,00	0,00	0,00	0,00	0,00	0,00	0,00
5392	611300	Отплата главнице домаћим јавним финансијским институцијама	0,00	0,00	0,00	0,00	0,00	0,00	0,00	0,00
5393	611400	Отплата главнице домаћим пословним банкама	0,00	0,00	0,00	0,00	0,00	0,00	0,00	0,00
5394	611500	Отплата главнице осталим домаћим кредиторима	400.000.000,00	269.222.338,24	0,00	269.222.338,24	0,00	0,00	0,00	0,00
5395	611600	Отплата главнице домаћинствима у земљи	0,00	0,00	0,00	0,00	0,00	0,00	0,00	0,00
5396	611700	Отплата главнице на домаће финансијске деривате	0,00	0,00	0,00	0,00	0,00	0,00	0,00	0,00
5397	611800	Отплата домаћих меница	0,00	0,00	0,00	0,00	0,00	0,00	0,00	0,00
5398	611900	Исправка унутрашњег дуга	0,00	0,00	0,00	0,00	0,00	0,00	0,00	0,00
5399	612000	ОТПЛАТА ГЛАВНИЦЕ СТРАНИМ КРЕДИТОРИМА (од 5400 до 5406)	0,00	0,00	0,00	0,00	0,00	0,00	0,00	0,00
5400	612100	Отплата главнице на стране хартије од вредности, изузев акција, емитоване на иностраном финансијском тржишту	0,00	0,00	0,00	0,00	0,00	0,00	0,00	0,00
5401	612200	Отплата главнице страним владама	0,00	0,00	0,00	0,00	0,00	0,00	0,00	0,00

Ознака ОП	Број конта	Опис	Износ планираних прихода из буџета	Износ остварених прихода и примања						
				Укупно (од 6 до 11)	Приходи из буџета				Из донација	Из осталих извора
					Републике	Аутономне покрајине	Општине града	ОСО		
1	2	3	4	5	6	7	8	9	10	11
5402	612300	Отплата главнице мултилатералним институцијама	0,00	0,00	0,00	0,00	0,00	0,00	0,00	0,00
5403	612400	Отплата главнице страним пословним банкама	0,00	0,00	0,00	0,00	0,00	0,00	0,00	0,00
5404	612500	Отплата главнице осталим страним кредиторима	0,00	0,00	0,00	0,00	0,00	0,00	0,00	0,00
5405	612600	Отплата главнице на стране финансијске деривате	0,00	0,00	0,00	0,00	0,00	0,00	0,00	0,00
5406	612900	Исправка спољног дуга	0,00	0,00	0,00	0,00	0,00	0,00	0,00	0,00
5407	613000	ОТПЛАТА ГЛАВНИЦЕ ПО ГАРАНЦИЈАМА (5408)	0,00	0,00	0,00	0,00	0,00	0,00	0,00	0,00
5408	613100	Отплата главнице по гаранцијама	0,00	0,00	0,00	0,00	0,00	0,00	0,00	0,00
5409	614000	ОТПЛАТА ГЛАВНИЦЕ ЗА ФИНАНСИЈСКИ ЛИЗИНГ (5410)	0,00	0,00	0,00	0,00	0,00	0,00	0,00	0,00
5410	614100	Отплата главнице за финансијски лизинг	0,00	0,00	0,00	0,00	0,00	0,00	0,00	0,00
5411	615000	ОТПЛАТА ГАРАНЦИЈА ПО КОМЕРЦИЈАЛНИМ ТРАНСАКЦИЈАМА (5412)	0,00	0,00	0,00	0,00	0,00	0,00	0,00	0,00
5412	615100	Отплата главнице по комерцијалним трансакцијама	0,00	0,00	0,00	0,00	0,00	0,00	0,00	0,00
5413	620000	НАБАВКА ФИНАНСИЈСКЕ ИМОВИНЕ (5414 + 5424+5433)	23.550.100,00	23.550.063,00	0,00	23.550.063,00	0,00	0,00	0,00	0,00
5414	621000	НАБАВКА ДОМАЋЕ ФИНАНСИЈСКЕ ИМОВИНЕ (од 5415 до 5423)	23.550.100,00	23.550.063,00	0,00	23.550.063,00	0,00	0,00	0,00	0,00
5415	621100	Набавка домаћих хартија од вредности, изузев акција	0,00	0,00	0,00	0,00	0,00	0,00	0,00	0,00
5416	621200	Кредити осталим нивоима власти	0,00	0,00	0,00	0,00	0,00	0,00	0,00	0,00
5417	621300	Кредити домаћим јавним финансијским институцијама	0,00	0,00	0,00	0,00	0,00	0,00	0,00	0,00
5418	621400	Кредити домаћим пословним банкама	0,00	0,00	0,00	0,00	0,00	0,00	0,00	0,00
5419	621500	Кредити домаћим нефинансијским јавним институцијама	0,00	0,00	0,00	0,00	0,00	0,00	0,00	0,00
5420	621600	Кредити физичким лицима и домаћинствима у земљи	0,00	0,00	0,00	0,00	0,00	0,00	0,00	0,00
5421	621700	Кредити невладиним организацијама у земљи	0,00	0,00	0,00	0,00	0,00	0,00	0,00	0,00
5422	621800	Кредити домаћим нефинансијским приватним предузећима	0,00	0,00	0,00	0,00	0,00	0,00	0,00	0,00
5423	621900	Набавка домаћих акција и осталог капитала	23.550.100,00	23.550.063,00	0,00	23.550.063,00	0,00	0,00	0,00	0,00
5424	622000	НАБАВКА СТРАНЕ ФИНАНСИЈСКЕ ИМОВИНЕ (од 5425 до 5432)	0,00	0,00	0,00	0,00	0,00	0,00	0,00	0,00
5425	622100	Набавка страних хартија од вредности, изузев акција	0,00	0,00	0,00	0,00	0,00	0,00	0,00	0,00

Ознака ОП	Број конта	Опис	Износ планираних прихода из буџета	Износ остварених прихода и примања						
				Укупно (од 6 до 11)	Приходи из буџета				Из донација	Из осталих извора
					Републике	Аутономне покрајине	Општине града	ОСО		
1	2	3	4	5	6	7	8	9	10	11
5426	622200	Кредити страним владама	0,00	0,00	0,00	0,00	0,00	0,00	0,00	0,00
5427	622300	Кредити међународним организацијама	0,00	0,00	0,00	0,00	0,00	0,00	0,00	0,00
5428	622400	Кредити страним пословним банкама	0,00	0,00	0,00	0,00	0,00	0,00	0,00	0,00
5429	622500	Кредити страним нефинансијским институцијама	0,00	0,00	0,00	0,00	0,00	0,00	0,00	0,00
5430	622600	Кредити страним невладиним организацијама	0,00	0,00	0,00	0,00	0,00	0,00	0,00	0,00
5431	622700	Набавка страних акција и осталог капитала	0,00	0,00	0,00	0,00	0,00	0,00	0,00	0,00
5432	622800	Куповина стране валуте	0,00	0,00	0,00	0,00	0,00	0,00	0,00	0,00
5433	623000	НАБАВКА ФИНАНСИЈСКЕ ИМОВИНЕ КОЈА СЕ ФИНАНСИРА ИЗ СРЕДСТАВА ЗА РЕАЛИЗАЦИЈУ НАЦИОНАЛНОГ ИНВЕСТИЦИОНОГ ПЛАНА (5434)	0,00	0,00	0,00	0,00	0,00	0,00	0,00	0,00
5434	623100	Набавка финансијске имовине која се финансира из средстава за реализацију националног инвестиционог плана	0,00	0,00	0,00	0,00	0,00	0,00	0,00	0,00
5435		УКУПНИ РАСХОДИ И ИЗДАЦИ (5172 + 5387)	62.013.187.650,76	57.029.464.720,30	35.845.036.465,12	20.940.936.321,42	56.846.093,79	0,00	30.305.771,16	156.340.068,81

Ознака ОП	Број конта	Опис	Износ планираних прихода из буџета	Износ остварених прихода и примања						
				Укупно (од 6 до 11)	Приходи из буџета				Из донација	Из осталих извора
					Републике	Аутономне покрајине	Општине града	ООСО		
1	2	3	4	5	6	7	8	9	10	11

III УТВРЂИВАЊЕ РАЗЛИКЕ ИЗМЕЂУ ОДОБРЕНИХ СРЕДСТАВА И ИЗВРШЕЊА

5436		ТЕКУЋИ ПРИХОДИ И ПРИМАЊА ОД ПРОДАЈЕ НЕФИНАНСИЈСКЕ ИМОВИНЕ (5001)	55.047.840.754,71	55.827.242.247,77	35.852.628.406,68	19.690.439.212,86	56.751.982,09	0,00	70.828.889,77	156.593.756,37
5437		ТЕКУЋИ РАСХОДИ И ИЗДАЦИ ЗА НЕФИНАНСИЈСКУ ИМОВИНУ (5172)	58.137.243.909,08	53.402.950.953,35	35.845.036.465,12	17.314.422.554,47	56.846.093,79	0,00	30.305.771,16	156.340.068,81
5438		Вишак прихода и примања – буџетски суфицит (5436 – 5437) > 0	0,00	2.424.291.294,42	7.591.941,56	2.376.016.658,39	0,00	0,00	40.523.118,61	253.687,56
5439		Мањак прихода и примања – буџетски дефицит (5437 – 5436) > 0	3.089.403.154,37	0,00	0,00	0,00	94.111,70	0,00	0,00	0,00
5440	900000	ПРИМАЊА ОД ЗАДУЖИВАЊА И ПРОДАЈЕ ФИНАНСИЈСКЕ ИМОВИНЕ (5131)	2.429.630.583,79	2.316.133.598,19	0,00	2.316.127.298,19	0,00	0,00	0,00	6.300,00
5441	600000	ИЗДАЦИ ЗА ОТПЛАТУ ГЛАВНИЦЕ И НАБАВКУ ФИНАНСИЈСКЕ ИМОВИНЕ (5387)	3.875.943.741,68	3.626.513.766,95	0,00	3.626.513.766,95	0,00	0,00	0,00	0,00
5442		ВИШАК ПРИМАЊА (5440 – 5441) > 0	0,00	0,00	0,00	0,00	0,00	0,00	0,00	6.300,00
5443		МАЊАК ПРИМАЊА (5441 – 5440) > 0	1.446.313.157,89	1.310.380.168,76	0,00	1.310.386.468,76	0,00	0,00	0,00	0,00
5444		ВИШАК НОВЧАНИХ ПРИЛИВА (5171-5435) > 0	0,00	1.113.911.125,66	7.591.941,56	1.065.630.189,63	0,00	0,00	40.523.118,61	259.987,56
5445		МАЊАК НОВЧАНИХ ПРИЛИВА (5435-5171) > 0	4.535.716.312,26	0,00	0,00	0,00	94.111,70	0,00	0,00	0,00


Датум: 27.01. 2017.

Лице одговорно за попуњавање обрасца

Јовановић

Наредбодавац

С. Јовановић



ОДСТУПАЊЕ ИЗМЕЂУ ОДОБРЕНИХ СРЕДСТАВА И ИЗВРШЕЊА
у периоду јануар - децембар 2016.године
по организационој класификацији

Раздео 06 - Покрајински секретаријат за културу, јавно информисање и односе с верским заједницама

Глава 01 - Индиректни корисници у области културе

Позиција	Извор финансирања	Економска класификација	Планирано	Извршено	Одступање
1	2	3	4	5	6(4-5)
211	04 00	4212	731.000,00	1.560.392,84	-829.392,84
182	04 00	4214	131.000,00	145.247,33	-14.247,33
183	04 00	4221	1.320.000,00	1.687.170,48	-367.170,48
212	04 00	4221	4.325.000,00	4.797.779,63	-472.779,63
183	04 00	4222	1.681.000,00	3.209.025,95	-1.528.025,95
184	04 00	4231	221.000,00	597.806,17	-376.806,17
184	04 00	4234	750.000,00	825.913,08	-75.913,08
185	04 00	4242	2.091.000,00	3.703.495,74	-1.612.495,74
187	04 00	4261	592.000,00	953.467,79	-361.467,79
187	04 00	4269	420.000,00	842.989,92	-422.989,92
217	04 00	4419	0,00	20.313,22	-20.313,22
198	04 00	5151	40.000,00	240.080,00	-200.080,00
198	04 00	5231	0,00	68.442,40	-68.442,40
Укупно за извор 04 00 - Сопствени приходи буџетских корисника:					-6.350.124,55

Позиција	Извор финансирања	Економска класификација	Планирано	Извршено	Одступање
1	2	3	4	5	6(4-5)
213	05 00	4234	2.380.000,00	2.409.655,58	-29.655,58
214	05 00	4242	3.000.000,00	3.026.395,93	-26.395,93
Укупно за извор 05 00 - Донације од иностраних земаља:					-56.051,51

Позиција	Извор финансирања	Економска класификација	Планирано	Извршено	Одступање
1	2	3	4	5	6(4-5)
206	07 00	4123	220.338,00	222.330,41	-1.992,41
209	07 00	4151	0,00	433.081,00	-433.081,00
Укупно за извор 07 00 - Трансфери од других нивоа власти:					-435.073,41

Позиција	Извор финансирања	Економска класификација	Планирано	Извршено	Одступање
1	2	3	4	5	6(4-5)
184	07 07	4239	823.800,00	865.800,00	-42.000,00
Укупно за извор 07 07 - Трансфери од других нивоа власти - средства из буџета Републике Србије:					-42.000,00

Позиција	Извор финансирања	Економска класификација	Планирано	Извршено	Одступање
1	2	3	4	5	6(4-5)
182	13 00	4216	0,00	150.000,00	-150.000,00
183	13 00	4221	0,00	43.770,00	-43.770,00
183	13 00	4222	454.083,78	455.949,64	-1.865,86
184	13 00	4239	768.840,00	1.788.240,00	-1.019.400,00
187	13 00	4266	0,00	134.059,50	-134.059,50
Укупно за извор 13 00 - Нераспоређен вишак прихода из ранијих година:					-1.349.095,36

Позиција	Извор финансирања	Економска класификација	Планирано	Извршено	Одступање
1	2	3	4	5	6(4-5)
179	13 06	4141	0,00	9,37	-9,37
Укупно за извор 13 06 - Нераспоређен вишак прихода из ранијих година - додатна средства:					-9,37

Позиција	Извор финансирања	Економска класификација	Планирано	Извршено	Одступање
1	2	3	4	5	6(4-5)
199	15 00	4211	0,00	1.155,88	-1.155,88
201	15 00	4234	0,00	51.000,00	-51.000,00
202	15 00	4242	0,00	147.000,00	-147.000,00
Укупно за извор 15 00 - Неутрошена средства донација из претходних година:					-199.155,88

Раздео 14 - Покрајински секретаријат за спорт и омладину

Глава 01 - Покрајински завод за спорт и медицину спорта

Позиција	Извор финансирања	Економска класификација	Планирано	Извршено	Одступање
1	2	3	4	5	6(4-5)
623	03 00	4141	30.000,00	148.244,47	-118.244,47
Укупно за извор 03 00 - Социјални доприноси:					-118.244,47

Позиција	Извор финансирања	Економска класификација	Планирано	Извршено	Одступање
1	2	3	4	5	6(4-5)
621	04 00	4121	275.000,00	291.229,93	-16.229,93
628	04 00	4236	50.000,00	137.133,00	-87.133,00
628	04 00	4237	50.000,00	62.835,67	-12.835,67
628	04 00	4239	130.000,00	212.577,88	-82.577,88
630	04 00	4252	500.000,00	513.115,81	-13.115,81
631	04 00	4263	50.000,00	68.609,08	-18.609,08
631	04 00	4265	20.000,00	41.755,00	-21.755,00
Укупно за извор 04 00 - Сопствени приходи буџетских корисника:					-252.256,37

Раздео 25 - Покрајински секретаријат за социјалну политику, демографију и равноправност полова

Глава 01 - Покрајински завод за социјалну заштиту

Позиција	Извор финансирања	Економска класификација	Планирано	Извршено	Одступање
1	2	3	4	5	6(4-5)
945	07 00	4221	180.300,00	181.083,21	-783,21
Укупно за извор 07 00 - Трансфери од других нивоа власти:					-783,21

Глава 02 - Центар за породични смештај и усвојење - Нови Сад

Позиција	Извор финансирања	Економска класификација	Планирано	Извршено	Одступање
1	2	3	4	5	6(4-5)
930	01 00	4214	190.977,45	193.527,59	-2.550,14
Укупно за извор 01 00 - Приходи из буџета:					-2.550,14

Позиција	Извор финансирања	Економска класификација	Планирано	Извршено	Одступање
1	2	3	4	5	6(4-5)
1007	06 00	4221	6.000,00	6.452,46	-452,46
Укупно за извор 06 00 - Донације од међународних организација:					-452,46

Позиција	Извор финансирања	Економска класификација	Планирано	Извршено	Одступање
1	2	3	4	5	6(4-5)
950	07 00	4235	1.150.000,00	1.244.998,50	-94.998,50
Укупно за извор 07 00 - Трансфери од других нивоа власти:					-94.998,50

УКУПНО ОСТВАРЕНИ ПРИХОДИ, ПРИМАЊА И ПРЕНЕТА НЕУТРОШЕНА СРЕДСТВА ИЗ РАНИЈИХ ГОДИНА У ПЕРИОДУ ЈАНУАР - ДЕЦЕМБАР 2016. ГОДИНЕ У ОДНОСУ НА ГОДИШЊИ ПЛАН ПРЕМА ЕКОНОМСКОЈ КЛАСИФИКАЦИЈИ

Економска класификација	НАЗИВ	УКУПНО			
		Приходи, примања и пренета неутрошена средства из ранијих година			
		планирано у 2016. години са изменама апропријација	остварено у периоду јануар - децембар 2016. године	% остварења	% учешћа
1	2	3	4	5 (4/3)	6
3	КАПИТАЛ, УТВРЂИВАЊЕ РЕЗУЛТАТА ПОСЛОВАЊА И ВАНБИЛАНСНА ЕВИДЕНЦИЈА	4.535.716.312,26	4.685.102.691,18	103,29%	7,46%
7	ТЕКУЋИ ПРИХОДИ	55.024.901.329,61	55.811.628.634,05	101,43%	88,83%
71	ПОРЕЗИ	11.128.000.000,00	11.210.504.106,95	100,74%	17,84%
711	ПОРЕЗ НА ДОХОДАК, ДОБИТ И КАПИТАЛНЕ ДОБИТКЕ	11.100.000.000,00	11.184.565.344,08	100,76%	17,80%
714	ПОРЕЗ НА ДОБРА И УСЛУГЕ	28.000.000,00	25.936.812,87	92,63%	0,04%
716	ДРУГИ ПОРЕЗИ	0,00	1.950,00		0,00%
73	ДОНАЦИЈЕ, ПОМОЋИ И ТРАНСФЕРИ	36.483.894.564,46	35.992.001.708,09	98,65%	57,29%
731	ДОНАЦИЈЕ ОД ИНОСТРАНИХ ДРЖАВА	5.944.000,00	7.633.942,37	128,43%	0,01%
732	ДОНАЦИЈЕ И ПОМОЋИ ОД МЕЂУНАРОДНИХ ОРГАНИЗАЦИЈА	17.200.619,61	61.027.601,58	354,80%	0,10%
733	ТРАНСФЕРИ ОД ДРУГИХ НИВОА ВЛАСТИ	36.460.749.944,85	35.923.340.164,14	98,53%	57,18%
74	ДРУГИ ПРИХОДИ	7.397.086.210,90	8.599.838.092,19	116,26%	13,69%
741	ПРИХОДИ ОД ИМОВИНЕ	5.855.354.253,70	6.973.393.120,39	119,09%	11,10%
742	ПРИХОДИ ОД ПРОДАЈЕ ДОБАРА И УСЛУГА	224.719.850,18	188.433.371,47	83,85%	0,30%
743	НОВЧАНЕ КАЗНЕ И ОДУЗЕТА ИМОВИНСКА КОРИСТ	439.074,05	910.636,85	207,40%	0,00%
744	ДОБРОВОЉНИ ТРАНСФЕРИ ОД ФИЗИЧКИХ И ПРАВНИХ ЛИЦА	4.627.766,90	2.167.345,82	46,83%	0,00%
745	МЕШОВИТИ И НЕОДРЕЂЕНИ ПРИХОДИ	1.311.945.266,07	1.434.933.617,66	109,37%	2,28%
77	МЕМОРАНДУМСКЕ СТАВКЕ ЗА РЕФУНДАЦИЈУ РАСХОДА	15.920.554,25	9.284.726,82	58,32%	0,01%
771	МЕМОРАНДУМСКЕ СТАВКЕ ЗА РЕФУНДАЦИЈУ РАСХОДА	10.610.500,00	3.062.129,10	28,86%	0,00%
772	МЕМОРАНДУМСКЕ СТАВКЕ ЗА РЕФУНДАЦИЈУ РАСХОДА ИЗ ПРЕТХОДНЕ ГОДИНЕ	5.310.054,25	6.222.597,72	117,19%	0,01%
8	ПРИМАЊА ОД ПРОДАЈЕ НЕФИНАНСИЈСКЕ ИМОВИНЕ	22.939.425,10	15.613.613,72	68,06%	0,02%
81	ПРИМАЊА ОД ПРОДАЈЕ ОСНОВНИХ СРЕДСТАВА	11.339.425,10	14.822.615,01	130,72%	0,02%
811	ПРИМАЊА ОД ПРОДАЈЕ НЕПОКРЕТНОСТИ	9.639.425,10	10.165.401,86	105,46%	0,02%
812	ПРИМАЊА ОД ПРОДАЈЕ ПОКРЕТНЕ ИМОВИНЕ	1.700.000,00	4.657.213,15	273,95%	0,01%
82	ПРИМАЊА ОД ПРОДАЈЕ ЗАЛИХА	11.600.000,00	790.998,71	6,82%	0,00%
821	ПРИМАЊА ОД ПРОДАЈЕ РОБНИХ РЕЗЕРВИ	10.000.000,00	11,51	0,00%	0,00%
822	ПРИМАЊА ОД ПРОДАЈЕ ЗАЛИХА ПРОИЗВОДЊЕ	500.000,00	92.080,00	18,42%	0,00%
823	ПРИМАЊА ОД ПРОДАЈЕ РОБЕ ЗА ДАЉУ ПРОДАЈУ	1.100.000,00	698.907,20	63,54%	0,00%
9	ПРИМАЊА ОД ЗАДУЖИВАЊА И ПРОДАЈЕ ФИНАНСИЈСКЕ ИМОВИНЕ	2.429.630.583,79	2.316.133.598,19	95,33%	3,69%
91	ПРИМАЊА ОД ЗАДУЖИВАЊА	1.734.525.000,00	1.650.943.577,25	95,18%	2,63%
911	ПРИМАЊА ОД ДОМАЋИХ ЗАДУЖИВАЊА	1.734.525.000,00	1.650.943.577,25	95,18%	2,63%
92	ПРИМАЊА ОД ПРОДАЈЕ ФИНАНСИЈСКЕ ИМОВИНЕ	695.105.583,79	665.190.020,94	95,70%	1,06%
921	ПРИМАЊА ОД ПРОДАЈЕ ДОМАЋЕ ФИНАНСИЈСКЕ ИМОВИНЕ	695.105.583,79	665.190.020,94	95,70%	1,06%
922	ПРИМАЊА ОД ПРОДАЈЕ СТРАНЕ ФИНАНСИЈСКЕ ИМОВИНЕ	0,00	0,00	#DIV/0!	0,00%
УКУПНО ТЕКУЋИ ПРИХОДИ И ПРИМАЊА СА ПРЕНЕТИМ СРЕДСТВИМА ИЗ РАНИЈИХ ГОДИНА:		62.013.187.650,76	62.828.478.537,14	101,31%	100,00%

**ТЕКУЋИ ПРИХОДИ, ПРИМАЊА И ПРЕНЕТА НЕУТРОШЕНА СРЕДСТВА ИЗ РАНИЈИХ ГОДИНА У ПЕРИОДУ
ЈАНУАР - ДЕЦЕМБАР 2016. ГОДИНЕ ПРЕМА ИЗВОРИМА ФИНАНСИРАЊА**

Извор финансирања	НАЗИВ	УКУПНО Приходи, примања и пренета неутрошена средства из ранијих година			
		планирано у 2016. години са изменама апропријација	остварено у периоду јануар - децембар 2016. године	% остварења	% учешћа
1	2	3	4	5 (4/3)	6
01	ПРИХОДИ ИЗ БУЏЕТА	18.339.284.225,78	19.685.896.903,60	107,34%	31,33%
03	СОЦИЈАЛНИ ДОПРИНОСИ	10.610.500,00	3.974.672,57	37,46%	0,01%
04	СОПСТВЕНИ ПРИХОДИ БУЏЕТСКИХ КОРИСНИКА	201.484.272,47	150.627.575,94	74,76%	0,24%
05	ДОНАЦИЈЕ ОД ИНОСТРАНИХ ЗЕМАЉА	5.944.000,00	7.633.942,37	128,43%	0,01%
06	ДОНАЦИЈЕ ОД МЕЂУНАРОДНИХ ОРГАНИЗАЦИЈА	12.598.750,00	10.771.319,79	85,50%	0,02%
07	ТРАНСФЕРИ ОД ДРУГИХ НИВОА ВЛАСТИ	36.445.749.944,85	35.909.380.388,77	98,53%	57,15%
08	ДОБРОВОЉНИ ТРАНСФЕРИ ОД ФИЗИЧКИХ И ПРАВНИХ ЛИЦА	4.627.766,90	2.167.345,82	46,83%	0,00%
09	ПРИМАЊА ОД ПРОДАЈЕ НЕФИНАНСИЈСКЕ ИМОВИНЕ	22.939.425,10	11.630.932,96	50,70%	0,02%
10	ПРИМАЊА ОД ДОМАЋИХ ЗАДУЖИВАЊА	1.734.525.000,00	1.650.943.577,25	95,18%	2,63%
12	ПРИМАЊА ОД ОТПЛАТЕ ДАТИХ КРЕДИТА И ПРОДАЈЕ ФИНАНСИЈСКЕ ИМОВИНЕ	695.105.583,79	660.092.905,10	94,96%	1,05%
56	ФИНАНСИЈСКА ПОМОЋ ЕУ	4.601.869,61	50.256.281,79		0,08%
ТЕКУЋА СРЕДСТВА:		57.477.471.338,50	58.143.375.845,96	101,16%	92,54%
13	НЕРАСПОРЕЂЕН ВИШАК ПРИХОДА ИЗ РАНИЈИХ ГОДИНА	4.185.618.758,70	4.333.211.306,35	103,53%	6,90%
14	НЕУТРОШЕНА СРЕДСТВА ОД ПРИВАТИЗАЦИЈЕ ИЗ РАНИЈИХ ГОДИНА	330.617.707,39	330.617.707,39	100,00%	0,53%
15	НЕУТРОШЕНА СРЕДСТВА ДОНАЦИЈА ИЗ РАНИЈИХ ГОДИНА	19.479.846,17	21.273.677,44	109,21%	0,03%
ПРЕНЕТА СРЕДСТВА:		4.535.716.312,26	4.685.102.691,18	103,29%	7,46%
УКУПНО:		62.013.187.650,76	62.828.478.537,14	101,31%	100,00%

**Остварени текући приходи и примања буџета АП Војводине разврстани према надлежностима наплате
у периоду јануар - децембар 2016. години**

Кonto	НАЗИВ	планирано у 2016. години са изменама апропријација	остварено у периоду јануар- децембар 2016. години	% остварења	% учешћа
1	2	3	4	5 (4/3)	6
1.	Изворни приходи и примања	3.404.660.543,14	3.442.526.556,36	101,11%	5,92%
731	Донације од иностраних држава	5.944.000,00	7.633.942,37	128,43%	0,01%
732	Донације и помоћи од међународних организација	17.200.619,61	61.027.601,58	354,80%	0,10%
део 741	Приходи од имовине	66.398.986,98	71.578.122,82	107,80%	0,12%
	Камате	66.398.986,98	71.578.122,82	107,80%	0,12%
	Приход од имовине који припада имаоцима полиса осигурања	0,00	0,00		0,00%
742	Приходи од продаје добара и услуга	224.719.850,18	188.433.371,47	83,85%	0,32%
743	Новчане казне и одузета имовинска корист	439.074,05	910.636,85		0,00%
744	Добровољни трансфери од физичких и правних лица	4.627.766,90	2.167.345,82	46,83%	0,01%
745	Мешовити и неодређени приходи	1.311.945.266,07	1.434.933.617,66	109,37%	2,47%
771	Меморандумске ставке за рефундацију расхода	10.610.500,00	3.062.129,10	28,86%	0,01%
772	Меморандумске ставке за рефундацију расхода из претходне године	5.310.054,25	6.222.597,72	117,19%	0,01%
811	Примања од продаје непокретности	9.639.425,10	10.165.401,86		0,02%
812	Примања од продаје покретне имовине	1.700.000,00	4.657.213,15	273,95%	0,01%
813	Примања од продаје осталих основних средстава	0,00	0,00		0,00%
821	Примања од продаје робних резерви	10.000.000,00	11,51	0,00%	0,00%
822	Примања од продаје залиха производње	500.000,00	92.080,00	18,42%	0,00%
823	Примања од продаје робе за даљу продају	1.100.000,00	698.907,20	63,54%	0,00%
841	Примања од продаје земљишта	0,00	0,00		0,00%
911	Примања од домаћих задуживања	1.734.525.000,00	1.650.943.577,25	95,18%	2,84%
2.	Укупно уступљени приходи и примања (2.1+2.2+2.3)	17.612.060.850,51	18.777.509.125,46	106,62%	32,30%
2.1	Уступљени порески приходи	11.214.588.339,33	11.320.859.761,32	100,95%	19,48%
711	Порез на доходак, добит и капиталне добитке	11.100.000.000,00	11.184.565.344,08	100,76%	19,24%
714	Порез на добра и услуге	16.000.000,00	25.936.812,87	162,11%	0,05%
	накнада за коришћење рибарских подручја	16.000.000,00	13.520.716,00	84,50%	0,03%
	накнаде за воде (по старом закону)	0,00	12.416.096,87		0,02%
716	Други порези	0,00	1.950,00		0,00%
део 741	Приходи од имовине	98.588.339,33	110.355.654,37	111,94%	0,19%
	накнада за коришћење минералних сировина	98.588.339,33	110.355.654,37	111,94%	0,19%
	остали приходи од имовине				
2.2	Уступљени наменски приходи	5.702.366.927,39	6.791.459.343,20	119,10%	11,68%
део 741	Приходи од имовине	5.702.366.927,39	6.791.459.343,20	119,10%	11,68%
	накнаде за шуме (није планирано Финансијским планом)	0,00	0,00		0,00%
	средства остварена од давања у закуп пољопривредног земљишта	1.927.505.032,63	2.237.403.566,50	116,08%	3,85%
	накнаде за воде	3.648.000.000,00	4.419.613.214,45	121,15%	7,60%
	накнаде за шуме	72.000.000,00	82.646.622,49	114,79%	0,14%
	накнаде за ловство	30.000.000,00	26.934.045,00	89,78%	0,05%
	вишак прихода над расходима Републичке агенције за телекомуникације	24.861.894,76	24.861.894,76	100,00%	0,04%
2.3	Уступљена примања	695.105.583,79	665.190.020,94	95,70%	1,14%
921	Примања од продаје домаће финансијске имовине	695.105.583,79	665.190.020,94	95,70%	1,14%
922	Примања од продаје стране финансијске имовине	0,00	0,00		0,00%
3.	Трансферна средства	36.460.749.944,85	35.923.340.164,14	98,53%	61,78%
733	Трансфери од других нивоа власти	36.460.749.944,85	35.923.340.164,14	98,53%	61,78%
	ТЕКУЋИ ПРИХОДИ И ПРИМАЊА	57.477.471.338,50	58.143.375.845,96	101,16%	100,00%

Укупни расходи и издаци буџета Аутономне Покрајине Војводине утврђују се у укупном износу од **57.029.464.720,30 динара** према економској класификацији у периоду јануар-децембар 2016. године:

Економска класификација	НАЗИВ	УКУПНО Расходи и издаци из прихода, примања и пренетих неутрошених средстава из ранијих година			
		планирано у 2016. години са изменама апропријација	извршено у периоду јануар - децембар 2016. године	% извршења	% учешћа
1	2	3	4	5 (4/3)	6
4	ТЕКУЋИ РАСХОДИ	56.485.538.020,22	52.579.595.756,17	93,09%	92,20%
41	РАСХОДИ ЗА ЗАПОСЛЕНЕ	2.760.413.166,93	2.556.656.983,71	92,62%	4,48%
411	ПЛАТЕ, ДОДАЦИ И НАКНАДЕ ЗАПОСЛЕНИХ (ЗАРАДЕ)	2.073.490.428,58	1.947.896.689,03	93,94%	3,42%
412	СОЦИЈАЛНИ ДОПРИНОСИ НА ТЕРЕТ ПОСЛОДАВЦА	376.163.420,66	352.945.233,74	93,83%	0,62%
413	НАКНАДЕ У НАТУРИ	40.083.862,37	35.785.575,51	89,28%	0,06%
414	СОЦИЈАЛНА ДАВАЊА ЗАПОСЛЕНИМА	83.950.092,52	49.284.881,61	58,71%	0,09%
415	НАКНАДЕ ТРОШКОВА ЗА ЗАПОСЛЕНЕ	77.235.963,82	66.191.496,10	85,70%	0,12%
416	НАГРАДЕ ЗАПОСЛЕНИМА И ОСТАЛИ ПОСЕБНИ РАСХОДИ	27.388.398,98	23.896.274,10	87,25%	0,04%
417	ПОСЛАНИЧКИ ДОДАТАК	82.101.000,00	80.656.833,62	98,24%	0,14%
42	КОРИШЋЕЊЕ УСЛУГА И РОБА	1.924.479.876,91	1.571.660.236,40	81,67%	2,76%
421	СТАЛНИ ТРОШКОВИ	406.036.241,60	338.975.687,33	83,48%	0,59%
422	ТРОШКОВИ ПУТОВАЊА	100.192.081,14	73.428.952,26	73,29%	0,13%
423	УСЛУГЕ ПО УГОВОРУ	640.825.815,23	465.848.208,72	72,69%	0,82%
424	СПЕЦИЈАЛИЗОВАНЕ УСЛУГЕ	454.299.375,01	420.330.394,34	92,52%	0,74%
425	ТЕКУЋЕ ПОПРАВКЕ И ОДРЖАВАЊЕ	87.919.828,45	67.434.236,44	76,70%	0,12%
426	МАТЕРИЈАЛ	235.206.535,48	205.642.757,31	87,43%	0,36%
43	АМОРТИЗАЦИЈА И УПОТРЕБА СРЕДСТАВА ЗА РАД	0,00	0,00		0,00%
431	АМОРТИЗАЦИЈА НЕКРЕТНИНА И ОПРЕМЕ	0,00	0,00		0,00%
44	ОТПЛАТА КАМАТА И ПРАТЕЋИ ТРОШКОВИ ЗАДУЖИВАЊА	397.457.189,84	386.285.880,38	97,19%	0,68%
441	ОТПЛАТА ДОМАЋИХ КАМАТА	396.258.189,84	386.077.653,37	97,43%	0,68%
444	ПРАТЕЋИ ТРОШКОВИ ЗАДУЖИВАЊА	1.199.000,00	208.227,01	17,37%	0,00%
45	СУБВЕНЦИЈЕ	7.401.159.705,26	6.409.106.096,93	86,60%	11,24%
451	СУБВЕНЦИЈЕ ЈАВНИМ НЕФИНАНСИЈСКИМ ПРЕДУЗЕЋИМА И ОРГАНИЗАЦИЈАМА	6.704.489.082,88	5.737.846.525,67	85,58%	10,06%
454	СУБВЕНЦИЈЕ ПРИВАТНИМ ПРЕДУЗЕЋИМА	696.670.622,38	671.259.571,26	96,35%	1,18%
46	ДОНАЦИЈЕ, ДОТАЦИЈЕ И ТРАНСФЕРИ	42.498.274.222,88	40.342.997.672,43	94,93%	70,74%
462	ДОТАЦИЈЕ МЕЂУНАРОДНИМ ОРГАНИЗАЦИЈАМА	6.729.556,30	6.270.988,92	93,19%	0,01%
463	ТРАНСФЕРИ ОСТАЛИМ НИВОИМА ВЛАСТИ	40.883.301.720,13	38.872.559.888,81	95,08%	68,16%
464	ДОТАЦИЈЕ ОРГАНИЗАЦИЈАМА ОБАВЕЗНОГ СОЦИЈАЛНОГ ОСИГУРАЊА	900.320.163,70	793.694.425,79	88,16%	1,39%
465	ОСТАЛЕ ДОТАЦИЈЕ И ТРАНСФЕРИ	707.922.782,75	670.472.368,91	94,71%	1,18%
47	СОЦИЈАЛНО ОСИГУРАЊЕ И СОЦИЈАЛНА ЗАШТИТА	627.396.000,00	625.303.781,09	99,67%	1,10%
472	НАКНАДЕ ЗА СОЦИЈАЛНУ ЗАШТИТУ ИЗ БУЏЕТА	627.396.000,00	625.303.781,09	99,67%	1,10%
48	ОСТАЛИ РАСХОДИ	835.281.804,27	687.585.105,23	82,32%	1,21%
481	ДОТАЦИЈЕ НЕВЛАДИНИМ ОРГАНИЗАЦИЈАМА	630.013.682,44	591.151.383,66	93,83%	1,04%
482	ПОРЕЗИ, ОБАВЕЗНЕ ТАКСЕ, КАЗНЕ И ПЕНАЛИ	20.395.610,15	8.111.310,33	39,77%	0,01%
483	НОВЧАНЕ КАЗНЕ И ПЕНАЛИ ПО РЕШЕЊУ СУДОВА	182.166.358,18	87.625.911,24	48,10%	0,15%
484	НАКНАДА ШТЕТЕ ЗА ПОВРЕДЕ ИЛИ ШТЕТУ НАСТАЛУ УСЛЕД ЕЛЕМЕНТАРНИХ НЕПОГОДА ИЛИ ДРУГИХ ПРИРОДНИХ УЗРОКА	1.000.000,00	0,00	0,00%	0,00%
485	НАКНАДА ШТЕТЕ ЗА ПОВРЕДЕ ИЛИ ШТЕТУ НАНЕТУ ОД СТРАНЕ ДРЖАВНИХ ОРГАНА	1.706.153,50	696.500,00	40,82%	0,00%

49	АДМИНИСТРАТИВНИ ТРАНСФЕРИ ИЗ БУЏЕТА, ОД ДИРЕКТНИХ БУЏЕТСКИХ КОРИСНИКА ИНДИРЕКТНИМ БУЏЕТСКИМ КОРИСНИЦИМА ИЛИ ИЗМЕЂУ БУЏЕТСКИХ КОРИСНИКА НА ИСТОМ НИВОУ И СРЕДСТВА РЕЗЕРВЕ	41.076.054,13	0,00	0,00%	0,00%
499	СРЕДСТВА РЕЗЕРВЕ	41.076.054,13	0,00	0,00%	0,00%
5	ИЗДАЦИ ЗА НЕФИНАНСИЈСКУ ИМОВИНУ	1.651.705.888,86	823.355.197,18	49,85%	1,44%
51	ОСНОВНА СРЕДСТВА	1.556.553.699,61	738.682.383,71	47,46%	1,30%
511	ЗГРАДЕ И ГРАЂЕВИНСКИ ОБЈЕКТИ	28.391.832,92	12.747.870,00	44,90%	0,02%
512	МАШИНЕ И ОПРЕМА	1.501.254.446,93	705.132.436,62	46,97%	1,24%
513	ОСТАЛЕ НЕКРЕТНИНЕ И ОПРЕМА	0,00	0,00		0,00%
515	НЕМАТЕРИЈАЛНА ИМОВИНА	26.907.419,76	20.802.077,09	77,31%	0,04%
52	ЗАЛИХЕ	95.152.189,25	84.672.813,47	88,99%	0,15%
521	РОБНЕ РЕЗЕРВЕ	94.042.189,25	84.039.450,00	89,36%	0,15%
523	ЗАЛИХЕ РОБЕ ЗА ДАЉУ ПРОДАЈУ	1.110.000,00	633.363,47	57,06%	0,00%
55	НЕФИНАНСИЈСКА ИМОВИНА КОЈА СЕ ФИНАНСИРА ИЗ СРЕДСТАВА ЗА РЕАЛИЗАЦИЈУ НАЦИОНАЛНОГ ИНВЕСТИЦИОНОГ ПЛАНА	0,00	0,00		0,00%
551	НЕФИНАНСИЈСКА ИМОВИНА КОЈА СЕ ФИНАНСИРА ИЗ СРЕДСТАВА ЗА РЕАЛИЗАЦИЈУ НАЦИОНАЛНОГ ИНВЕСТИЦИОНОГ ПЛАНА	0,00	0,00		0,00%
6	ИЗДАЦИ ЗА ОТПЛАТУ ГЛАВНИЦЕ И НАБАВКУ ФИНАНСИЈСКЕ ИМОВИНЕ	3.875.943.741,68	3.626.513.766,95	93,56%	6,36%
61	ОТПЛАТА ГЛАВНИЦЕ	3.852.393.641,68	3.602.963.703,95	93,53%	6,32%
611	ОТПЛАТА ГЛАВНИЦЕ ДОМАЋИМ КРЕДИТОРИМА	3.852.393.641,68	3.602.963.703,95	93,53%	6,32%
62	НАБАВКА ФИНАНСИЈСКЕ ИМОВИНЕ	23.550.100,00	23.550.063,00	100,00%	0,04%
621	НАБАВКА ДОМАЋЕ ФИНАНСИЈСКЕ ИМОВИНЕ	23.550.100,00	23.550.063,00	100,00%	0,04%
УКУПНО:		62.013.187.650,76	57.029.464.720,30	91,96%	100,00%

**ТЕКУЋИ РАСХОДИ И ИЗДАЦИ БУЏЕТА АУТОНОМНЕ ПОКРАЈИНЕ ВОЈВОДИНЕ ПРЕМА ИЗВОРИМА
ФИНАНСИРАЊА
У ПЕРИОДУ ЈАНУАР - ДЕЦЕМБАР 2016. ГОДИНЕ**

Извор финансирања	НАЗИВ	Расходи и издаци из прихода, примања и пренетих неутрошених средстава из ранијих година			
		планирано у 2016. години са изменама апропријација	извршено у периоду јануар - децембар 2016. године	% остварења	% учешћа
1	2	3	4	5 (4/3)	6
01	ПРИХОДИ ИЗ БУЏЕТА	18.339.284.225,78	15.662.977.825,94	85,41%	27,46%
03	СОЦИЈАЛНИ ДОПРИНОСИ	10.610.500,00	3.688.414,29	34,76%	0,01%
04	СОПСТВЕНИ ПРИХОДИ БУЏЕТСКИХ КОРИСНИКА	201.484.272,47	140.682.087,13	69,82%	0,25%
05	ДОНАЦИЈЕ ОД ИНОСТРАНИХ ЗЕМАЉА	5.944.000,00	5.887.904,89	99,06%	0,01%
06	ДОНАЦИЈЕ ОД МЕЂУНАРОДНИХ ОРГАНИЗАЦИЈА	12.598.750,00	9.287.760,25	73,72%	0,02%
07	ТРАНСФЕРИ ОД ДРУГИХ НИВОА ВЛАСТИ	36.445.749.944,85	35.901.882.558,91	98,51%	62,95%
08	ДОБРОВОЉНИ ТРАНСФЕРИ ОД ФИЗИЧКИХ И ПРАВНИХ ЛИЦА	4.627.766,90	2.167.345,82	46,83%	0,00%
09	ПРИМАЊА ОД ПРОДАЈЕ НЕФИНАНСИЈСКЕ ИМОВИНЕ	22.939.425,10	10.644.568,71	46,40%	0,02%
10	ПРИМАЊА ОД ДОМАЋИХ ЗАДУЖИВАЊА	1.734.525.000,00	1.650.943.577,25	95,18%	2,89%
12	ПРИМАЊА ОД ОТПЛАТЕ ДАТИХ КРЕДИТА И ПРОДАЈЕ ФИНАНСИЈСКЕ ИМОВИНЕ	695.105.583,79	303.270.827,95	43,63%	0,53%
56	ФИНАНСИЈСКА ПОМОЋ ЕУ	4.601.869,61	3.172.291,42	68,93%	0,01%
ТЕКУЋА СРЕДСТВА:		57.477.471.338,50	53.694.605.162,56	93,42%	94,15%
13	НЕРАСПОРЕЂЕН ВИШАК ПРИХОДА ИЗ РАНИЈИХ ГОДИНА	4.185.618.758,70	3.037.397.196,55	72,57%	5,33%
14	НЕУТРОШЕНА СРЕДСТВА ОД ПРИВАТИЗАЦИЈЕ ИЗ РАНИЈИХ ГОДИНА	330.617.707,39	287.671.892,41	87,01%	0,50%
15	НЕУТРОШЕНА СРЕДСТВА ДОНАЦИЈА ИЗ РАНИЈИХ ГОДИНА	19.479.846,17	9.790.468,78	50,26%	0,02%
ПРЕНЕТА СРЕДСТВА:		4.535.716.312,26	3.334.859.557,74	73,52%	5,85%
УКУПНО:		62.013.187.650,76	57.029.464.720,30	91,96%	100,00%

Наплата уступљених прихода буџета АП Војводине од 01.01.2013 - 30.12.2016. године

2013.			2014.			2015.			2016.		
Месец	Порез на лична примања 711-1	Порез на добит 711-2	Месец	Порез на лична примања 711-1	Порез на добит 711-2	Месец	Порез на лична примања 711-1	Порез на добит 711-2	Месец	Порез на лична примања 711-1	Порез на добит 711-2
1	2	3	4	5	6	7	8	9	10	11	12
јануар	411.237.771	328.799.120	јануар	292.362.758	501.044.452	јануар	316.050.329	426.431.479	јануар	322.568.942	259.811.875
фебруар	450.507.604	573.056.844	фебруар	390.914.991	559.170.718	фебруар	376.734.529	357.987.810	фебруар	390.217.350	414.649.591
март	452.915.646	1.340.661.207	март	367.359.619	699.861.220	март	388.424.217	580.963.282	март	409.812.478	405.636.753
април	534.016.234	491.068.966	април	434.409.551	661.352.533	април	431.582.245	570.954.460	април	459.834.454	501.140.842
мај	431.550.511	458.710.015	мај	391.812.602	514.760.946	мај	379.143.642	557.954.979	мај	378.533.245	404.367.331
јун	395.718.158	672.002.066	јун	409.490.523	2.581.064.788	јун	401.788.604	1.263.959.082	јун	418.481.691	1.413.127.086
јул	397.477.275	563.432.762	јул	400.921.576	664.888.129	јул	413.201.324	108.597.674	јул	414.176.131	539.792.664
август	390.508.029	638.634.854	август	388.434.405	478.189.318	август	389.133.082	382.866.147	август	411.496.402	522.403.112
септембар	378.866.860	522.987.656	септембар	395.487.240	539.488.290	септембар	382.248.965	362.125.660	септембар	426.606.875	409.633.957
октобар	397.234.788	587.885.498	октобар	414.801.398	472.670.258	октобар	400.974.591	279.861.131	октобар	407.979.443	360.796.225
новембар	391.967.839	634.074.427	новембар	391.704.829	657.180.595	новембар	399.220.765	305.069.180	новембар	419.890.276	361.846.248
децембар	519.752.019	640.057.241	децембар	503.681.843	623.361.766	децембар	529.006.795	510.655.810	децембар	549.625.313	582.137.062
5.151.752.734		7.451.370.655	4.781.381.334		8.953.033.014	4.807.509.086		5.707.426.695	5.009.222.599		6.175.342.745
12.603.123.389			13.734.414.348			10.514.935.781			11.184.565.344		
			Индекс 2014/2013	92,81%	120,15%	Индекс 2015/2014	100,55%	63,75%	Индекс 2016/2015	104,20%	108,20%
				Индекс 2013/2012	108,98%	Индекс 2015/2013	93,32%	76,60%	Индекс 2016/2014	104,77%	68,97%
							Индекс 2015/2014	76,56%	Индекс 2016/2013	97,23%	82,88%
							Индекс 2015/2013	83,43%		Индекс 2016/2015	106,37%
										Индекс 2016/2014	81,43%
										Индекс 2016/2013	88,74%

**Преглед донетих решења о коришћењу средстава сталне буџетске резерве буџета АП Војводине
од 01.01 - 31.12.2016. године**

Ред. бр.	Датум и број решења	Износ	Раздео	Програм	Програмска активност	Корисник	Намена	Износ извршења	Датум извршења
1	2	3	4	5	6	7	8	9	10
01.	16.03.2016. 401-1516/2016-1	6.964.600,00	09-00-00 Покрајински секретаријат за образовање, прописе, управу и националне мањине - националне заједнице	2004 Средње образовање	1005 Модернизација инфраструктуре средњих школа	Техничка школа са домом ученика - Апатин	суфинансирање трошкова извођења хитних радова на санацији и реконструкцији котларнице	6.767.237,50	11.05.2016.
	10.08.2016. 401-1516/2016-1-1	-197.362,50 6.767.237,50	09-00-00 Покрајински секретаријат за образовање, прописе, управу и националне мањине - националне заједнице	2004 Средње образовање	1005 Модернизација инфраструктуре средњих школа	Техничка школа са домом ученика - Апатин	суфинансирање трошкова извођења хитних радова на санацији и реконструкцији котларнице		
Укупно:		6.767.237,50						6.767.237,50	

Укупно планирано Покрајинском скупштинском Одлуком о буџету за 2016. годину:	30.000.000,00
Планирана средства се Покрајинском скупштинском Одлуком о ребалансу буџета увећавају за:	6.767.237,50
Укупно:	36.767.237,50
Одобрено решењима Покрајинске владе:	6.767.237,50
Укупно извршено по решењима:	6.767.237,50
Неизвршена решења:	0,00
Укупно нераспоређена средства:	30.000.000,00

**Распоред и коришћење средстава текуће буџетске резерве буџета АП Војводине по делима
од 01.01 - 31.12.2016. године**

Раздео	Назив органа покрајинске управе	Износ одобрен решењима о употреби средстава текуће буџетске резерве	% учешћа	Износ извршења	Остатак нерелизованих средстава
1	2	3	4	5	6 (3-5)
04	СЕКРЕТАРИЈАТ ПОКРАЈИНСКЕ ВЛАДЕ	2.900.000,00	0,62	2.900.000,00	0,00
06	ПОКРАЈИНСКИ СЕКРЕТАРИЈАТ ЗА КУЛТУРУ, ЈАВНО ИНФОРМИСАЊЕ И ОДНОСЕ С ВЕРСКИМ ЗАЈЕДНИЦАМА	40.248.000,00	8,57	39.836.568,00	411.432,00
07	ПОКРАЈИНСКИ СЕКРЕТАРИЈАТ ЗА ЗДРАВСТВО	114.100.561,34	24,28	114.019.061,90	81.499,44
08	ПОКРАЈИНСКИ СЕКРЕТАРИЈАТ ЗА ФИНАНСИЈЕ	3.310.000,00	0,70	3.292.893,69	17.106,31
09	ПОКРАЈИНСКИ СЕКРЕТАРИЈАТ ЗА ОБРАЗОВАЊЕ, ПРОПИСЕ, УПРАВУ И НАЦИОНАЛНЕ МАЊИНЕ - НАЦИОНАЛНЕ ЗАЈЕДНИЦЕ	105.366.241,89	22,43	101.752.735,82	3.613.506,07
10	ПОКРАЈИНСКИ СЕКРЕТАРИЈАТ ЗА РЕГИОНАЛНИ РАЗВОЈ, МЕЂУРЕГИОНАЛНУ САРАДЊУ И ЛОКАЛНУ САМОУПРАВУ	8.126.274,85	1,73	3.626.274,85	4.500.000,00
12	ПОКРАЈИНСКИ СЕКРЕТАРИЈАТ ЗА ВИСОКО ОБРАЗОВАЊЕ И НАУЧНОИСТРАЖИВАЧКУ ДЕЛАТНОСТ	62.172.193,75	13,23	58.378.095,00	3.794.098,75
14	ПОКРАЈИНСКИ СЕКРЕТАРИЈАТ ЗА СПОРТ И ОМЛАДИНУ	28.449.620,58	6,05	28.445.717,26	3.903,32
15	ПОКРАЈИНСКИ СЕКРЕТАРИЈАТ ЗА ПРИВРЕДУ И ТУРИЗАМ	39.175.000,00	8,34	38.938.105,24	236.894,76
17	СЛУЖБА ЗА РЕАЛИЗАЦИЈУ ПРОГРАМА РАЗВОЈА АП ВОЈВОДИНЕ	3.500.000,00	0,74	3.426.167,89	73.832,11
25	ПОКРАЈИНСКИ СЕКРЕТАРИЈАТ ЗА СОЦИЈАЛНУ ПОЛИТИКУ, ДЕМОГРАФИЈУ И РАВНОПРАВНОСТ ПОЛОВА	62.509.420,72	13,30	62.509.420,72	0,00
УКУПНО:		469.857.313,13	100,00	457.125.040,37	12.732.272,76

Укупно планирана средства Покрајинском скупштинском Одлуком о буџету АП Војводине за 2016. годину износе **480.933.367,26** динара, решењима Покрајинске владе одобрено је **469.857.313,13** динара, а укупно нераспоређена средства на дан 31.12.2016. године износе **11.076.054,13** динара.

ПРЕГЛЕД ИЗДАТАКА ИЗ ПРИХОДА ОД ПРИВАТИЗАЦИЈЕ остварених у 2016. години

Раздео	НАЗИВ КОРИСНИКА БУЏЕТА АП ВОЈВОДИНЕ	Извор 12 04 -Примања од отплате датих кредита и продаје финансијске имовине - Приходи од приватизације		
		планирано за 2016. годину	извршено I - XII 2016. године	% извршења
1	2	3	4	5 (4/3)
24	Управа за капитална улагања АП Војводине	271.309.421,71	0,00	0,00
УКУПНО:		271.309.421,71	0,00	0,00

**ПРЕГЛЕД ИЗДАТАКА ИЗ ПРИМАЊА ОД ПРИВАТИЗАЦИЈЕ пренетих из ранијих година, а утрошена у
2016. години**

Раздео	НАЗИВ КОРИСНИКА БУЏЕТА АП ВОЈВОДИНЕ	Извор 14 00 - Неутрошена средства од приватизације из ранијих година		
		планирано за 2016. годину	извршено I - XII 2016. године	% извршења
1	2	3	4	5 (4/3)
12	Покрајински секретаријат за високо образовање и научноистраживачку делатност	38.329.001,20	38.329.001,20	100,00
13	Покрајински секретаријат за енергетику, грађевинарство и саобраћај	60.000.000,00	53.958.640,99	89,93
15	Покрајински секретаријат за привреду и туризам	50.000.000,00	49.994.900,00	99,99
24	Управа за капитална улагања АП Војводине	182.288.706,19	145.389.350,22	79,76
УКУПНО:		330.617.707,39	287.671.892,41	87,01

Преглед остварених примања и извршених издатака - Прихода од приватизације у периоду од 01.01.2002. године до 31.12.2016. године

Раздео до 2008.	Раздео у 2009. и 2010.	Раздео у 2011.	Раздео у 2012.	Раздео у 2013... 2016	НАЗИВ КОРИСНИКА	Г О Д И Н А													УКУПНО			
						2002	2003	2004	2005	2006	2007	2008	2009	2010	2011	2012	2013	2014		2015	2016	
1	1a	1b	1c	1d	2	3	4	5	6	7	8	9	10	11	12	13	14	15	16	17	18	
					ОСТВАРЕНА ПРИМАЊА	319.050.689,13	1.165.197.655,43	742.655.442,71	2.379.708.604,71	3.178.751.138,50	4.866.743.924,47	5.745.944.759,73	21.704.664.835,06	1.593.434.973,05	1.052.289.427,11	603.027.188,61	322.421.179,64	289.007.407,99	4.390.649,36	271.309.421,71	44.238.597.297,21	
03 00		03 00	03 00	03 00	Влада АП Војводине					150.000.000,00			3.498.000.000,00								3.648.000.000,00	
05 00	05 00	05 00	05 00		Покрајински секретаријат за привреду					23.706.773,11	525.911.044,96	265.710.732,97									815.328.551,04	
05 00 01	05 00 01	05 00 01	05 00 01		Покрајински секретаријат за привреду - Фонд за развој АП Војводине	319.050.689,13	1.165.197.655,43	742.655.442,71	2.379.708.604,71	691.800.000,00	252.000.000,00	1.100.000.000,00	850.000.000,00								7.500.412.391,98	
05 00 02	05 00 01	05 00 01			Покрајински секретаријат за привреду - Гаранцијски фонд АП Војводине					300.000.000,00	130.500.000,00	130.500.000,00	200.000.000,00								761.000.000,00	
05 00 03	05 00 02	05 00 02	05 00 02	15 00 06	Покрајински секретаријат за привреду, запошљавање и равноправност полова - Туристичка организација Војводине						14.650.000,00	14.650.000,00	3.662.500,00								32.962.500,00	
	05 00 01	05 00 01	05 00 01	15 / 15 00 05	Покрајински секретаријат за привреду и туризам / Покрајински секретаријат за привреду, запошљавање и равноправност полова - Подшка програма развоја привреде, предузетништва, малих и средњих предузећа								67.490.000,00			17.249.900,00	11.699.000,00		49.994.900,00		146.433.800,00	
	05 00 02	05 00 02	05 00 02	15 00 06	Покрајински секретаријат за привреду, запошљавање и равноправност полова - Подшка развоју туризма у АП Војводини								9.899.999,10								9.899.999,10	
	05 00 03	05 00 03	05 00 03	15 00 07	Покрајински секретаријат за привреду, запошљавање и равноправност полова - Подшка развоју саобраћаја и телекомуникација у АП Војводини								3.293.115,95			25.000.000,00					28.293.115,95	
	05 00 04	05 00 04	05 00 04	15 00 08	Покрајински секретаријат за привреду, запошљавање и равноправност полова - Подшка пројекту "Најбоље из Војводине"								4.402.054,33								4.402.054,33	
06 00	14 00				Покрајински секретаријат за архитектуру, урбанизам и градитељство					57.444.000,00	113.541.510,99	109.077.868,08	50.000.000,00								330.063.379,07	
		14 00	12 00	11 00	Покрајински секретаријат за урбанизам, градитељство и заштиту животне средине																0,00	
07 00		17 00	14 00	13 00	Покрајински секретаријат за енергетику и минералне сировине					3.000.000,00	80.500.000,00	65.000.000,00			4.900.000,00					53.958.640,99	207.358.640,99	
		17 00 02	17 00 02	14 00 02	Покрајински секретаријат за енергетику и минералне сировине - Подшка развоју коришћења обновљивих извора енергије									39.999.988,00		22.600.000,00					62.599.988,00	
08 00					Покрајински секретаријат за приватизацију, предузетништво, мала и средња предузећа					17.497.100,00	33.524.345,00	10.000.000,00									61.021.445,00	
09 00	16 00	16 00	13 00	12 00	Покрајински секретаријат за високо образовање и научноистраживачку делатност / Покрајински секретаријат за науку и технолошки развој					158.577.764,14	1.114.641.931,85	611.302.779,62	268.146.404,04	290.010.116,30	181.209.790,70	22.500.000,00		176.999.184,00	38.329.001,20		2.861.716.971,85	
10 00	06 00	06 00	06 00	05 00	Покрајински секретаријат за пољопривреду, водопривреду и шумарство					148.336.754,23	159.465.523,49	292.673.805,30	55.000.000,00	96.813.184,00	100.000.000,00	100.000.000,00	50.000.000,00				1.002.289.267,02	
10 00 01	06 00 06	06 00 06	06 00 06	05 00 08	Покрајински секретаријат за пољопривреду, водопривреду и шумарство - Рурални развој / Мере за подршку спровођења пољопривредне политике					170.782.172,96	8.314.000,00	188.100.000,00		123.400.000,00		72.495.076,00	17.337.791,00	37.420.861,12			617.849.901,08	
10 00 02					Покрајински секретаријат за пољопривреду, водопривреду и шумарство - Геоинформациони систем Војводине						5.000.000,00										5.000.000,00	
10 00 03					Покрајински секретаријат за пољопривреду, водопривреду и шумарство - Програм подршке развоју пољопривреде АПВ							27.191.478,00										27.191.478,00
	06 00 01	06 00 01	06 00 01	05 00 01	Покрајински секретаријат за пољопривреду, водопривреду и шумарство - Стручне пољопривредне службе								33.000.000,00			20.382.400,00					53.382.400,00	
	06 00 04	06 00 04	06 00 04	05 00 04	Покрајински секретаријат за пољопривреду, водопривреду и шумарство - Унапређење сточарства								32.774.349,30			4.000.000,00					36.774.349,30	
	06 00 05				Покрајински секретаријат за пољопривреду, водопривреду и шумарство - Мере и акције у пољопривреди								8.500.000,00								8.500.000,00	
	06 00 09				Покрајински секретаријат за пољопривреду, водопривреду и шумарство - Шумарство и ливаства								50.661.000,00	63.000.000,00							113.661.000,00	
11 00 01					Покрајински секретаријат за заштиту животне средине и одрживи развој - Програм интегралног биолошког сузбијања комараца							319.960.197,16										319.960.197,16
		14 00 01	12 00 01	11 00 01	Покрајински секретаријат за урбанизам, градитељство и заштиту животне средине - Програм интегралног биолошког сузбијања комараца																	0,00
12 01 00	11 01 00	11 01 00	09 01 00	08 01 00	Покрајински секретаријат за финансије - Фонд за капитална улагања АП Војводине						2.454.610.000,00	2.197.473.104,29	6.487.257.198,96	6.750.300.000,00	699.970.117,67	944.830.717,91	40.108.900,00	397.719.143,97				19.972.269.182,80
14 00 06					Покрајински секретаријат за образовање и културу - култура (активност)										2.428.350,00						2.428.350,00	
15 00		18 00	15 00	14 00	Покрајински секретаријат за спорт и омладину						199.867.400,00	134.078.792,64									333.946.192,64	
15 01 00		18 01 00			Покрајински секретаријат за спорт и омладину - Покрајински завод за спорт						9.822.695,02											9.822.695,02

Раздео до 2008.	Раздео у 2009. и 2010.	Раздео у 2011.	Раздео у 2012.	Раздео у 2013... 2016	НАЗИВ КОРИСНИКА	ГОДИНА												УКУПНО					
						2002	2003	2004	2005	2006	2007	2008	2009	2010	2011	2012	2013		2014	2015	2016		
1	1a	1b	1c	1d	2	3	4	5	6	7	8	9	10	11	12	13	14	15	16	17	18		
			15 01 00	14 01 00	Покрајински секретаријат за спорт и омладину - Покрајински завод за спорт и медицину спорта																	0,00	
16 00					Покрајински секретаријат за здравство и социјалну политику					300.000.000,00	50.000.000,00	5.367.400,00										355.367.400,00	
16 00 01					Покрајински секретаријат за здравство и социјалну политику - Фонд за пружање помоћи избеглим, прогонаним и расељеним лицима						37.945.000,00	110.830.000,00										148.775.000,00	
	19 00 01	19 00 01			Покрајински секретаријат за рад, запошљавање и равноправност полова - Спровођење програма и мера активне политике запошљавања за АПВ								1.334.307.507,46	1.989.734.773,12								3.324.042.280,58	
20 00					Покрајински секретаријат за локалну самоуправу и међуопштинску сарадњу						30.000.000,00	82.929.000,00	30.071.000,00									143.000.000,00	
21 00					Служба за опште и заједничке послове покрајинских органа					88.767.335,99	195.205.893,08	86.113.097,38										370.086.326,45	
24 00	26 00 00	25 00	20 00	19 00	Дирекција за робне резерве АП Војводине					22.368.040,00	955.839,70	126.301.568,21	76.988.073,34	81.500.000,00								308.113.521,25	
26 00 05					Стручна служба за реализацију програма привредног развоја АПВ - Иницијатива пољопривредног земљишта - ASC						5.666.000,00	8.106.483,47										13.772.483,47	
	23 00 01				Стручна служба за реализацију програма привредног развоја АПВ - Подришка трансферу нових технологија - BNT								1.000.000,00									1.000.000,00	
	23 00 02	23 00 02	18 00 02	17 00 02	Стручна служба за реализацију програма привредног развоја АПВ - Фонд за оснивање пословних инкубатора - ВВ								9.570.000,00									9.570.000,00	
	23 00 04	23 00 04	18 00 04		Стручна служба за реализацију програма привредног развоја АПВ - Фонд за промоцију извоза пољопривредних производа - АРФ								4.471.843,00									4.471.843,00	
	23 00 06				Стручна служба за реализацију програма привредног развоја АПВ - Фонд за подршку промоцију извоза - ВРФ								5.024.457,00									5.024.457,00	
	23 00 07	23 00 07	18 00 07		Стручна служба за реализацију програма привредног развоја АПВ - Е Војводина								6.085.596,12									6.085.596,12	
26 00 08	23 00 08				Стручна служба за реализацију програма привредног развоја АПВ - Пројекат енергетске ефикасности - ЕЕР								12.700.000,00	2.970.000,00								15.670.000,00	
26 00 12	23 00 12	23 00 12	18 00 12		Стручна служба за реализацију програма привредног развоја АПВ - Интегрисана квалификациона шема - IQS								3.348.629,40	8.593.679,65								11.942.309,05	
26 00 13					Стручна служба за реализацију програма привредног развоја АПВ - Шема субвенционисања трошкова рада - LCS						6.450.000,00	11.210.000,00										17.660.000,00	
29 00 01	07 00 01	12 00 03	10 00 03		Покрајински секретаријат за образовање - Основа образовање								7.747.406,00	2.962.540,29								10.709.946,29	
29 00 02	07 00 02	12 00 04	10 00 04		Покрајински секретаријат за образовање - Средње образовање								17.234.921,00	6.095.645,66								23.330.566,66	
29 00 03	07 00 03	12 00 05	10 00 05		Покрајински секретаријат за образовање - Ученички стандард								2.992.956,40	388.220,00								3.381.176,40	
29 00 04		12 00 06	10 00 06		Покрајински секретаријат за образовање - Високо образовање								7.000.000,00									7.000.000,00	
30 00 00	08 00 00				Покрајински секретаријат за културу								4.004.052,00									4.004.052,00	
				24 00 00	Управа за капитална улагања АПВ																291.512.616,93	145.389.350,22	436.901.967,15
II					ИЗВРШЕНИ ИЗДАЦИ	319.050.689,13	1.165.197.655,43	742.655.442,71	2.379.708.604,71	2.132.279.940,43	5.428.571.184,09	5.954.032.621,92	12.060.615.184,20	10.484.758.061,42	799.970.117,67	1.375.417.984,61	147.196.591,00	446.839.005,09	468.511.800,93	287.671.892,41	44.192.476.775,75		

ТРАНСФЕРНА СРЕДСТВА ИЗ БУЏЕТА РЕПУБЛИКЕ СРБИЈЕ

ИЗ ИЗВОРА ФИНАНСИРАЊА 07 07 - Трансфери од других нивоа власти - средства из буџета Републике Србије

за период 01.01. - 31.12.2016. године

ОПИС	ДАТУМ	ИЗНОС ТРАНСФЕРА	КОРИСНИК СРЕДСТАВА НАМЕНА
1	2	3	4
Министарство културе и информисања	24.03.2016.	2.498.000,00	"Захтев за обезбеђење средстава за наставак конзерваторских радова на иконама СПЦ у Републици Хрватској"
Министарство културе и информисања	27.05.2016.	2.000.000,00	"Захтев за обезбеђење средстава за наставак конзерваторских радова на иконама СПЦ у Републици Хрватској"
Министарство културе и информисања	31.05.2016.	580.000,00	Финансирање пројекта Зборник радова Прве српско-руске археолошке конференције "Судбине народа источне и јужне Европе, поглед кроз векове", Музеј Војводине
Министарство културе и информисања	31.05.2016.	1.000.000,00	Суфинансирање пројекта "Међународна милтидисциплинарна археолошка истраживања локалитета Борђош код Новог Бечеја", Музеј Војводине
Министарство културе и информисања	31.05.2016.	1.000.000,00	Финансирање пројекта "Археолошки парк Чуруг" (за ископавања на локалитетима Детелинара и Стари Виногради), Музеј Војводине
Министарство културе и информисања	31.05.2016.	1.004.920,00	"Дигитализација је стигла - У МУЗЕЈЕ. Културно благо Војводине на сајтовима", Музеј Војводине
Министарство културе и информисања	31.05.2016.	500.000,00	Финансирање пројекта Археолошка топографија Баната (северни Банат) - за припрему археолошке грађе за публикавање монографије "Археолошка топографија општине Кикинда 1", Музеј Војводине
Министарство културе и информисања	03.06.2016.	200.000,00	Конкурс 2016 - Објављивање часописа "Стварност" (Létünk) у 2016. години, Издавачки завод Форум
Министарство културе и информисања	03.06.2016.	200.000,00	Конкурс 2016 - Објављивање часописа "Мост" (Хид) у 2016. години, Издавачки завод Форум
Министарство културе и информисања	14.06.2016.	1.500.000,00	Конкурс 2016 - Премијера представе "Ружење народа у два дела", 2016. године, Народно позориште - Народно казалиште Nepszínház, Суботица
Министарство културе и информисања	20.06.2016.	800.000,00	Елите у Великом рату о улози истакнутих личности из области културе, политике, војске, племства и грађанства у првом светском рату са посебним освртом на балкански средњоевропски простор
Министарство културе и информисања	21.06.2016.	7.000.000,00	Дворац у Беочину - извођење радова на интервентној заштити и израда пројектно - техничке документације санације, реконструкције и конзервације дворца у Беочину, Покрајински завод за заштиту споменика културе Петроварадин
Министарство културе и информисања	27.06.2016.	1.100.000,00	Израда пројекта техничке документације заштите зидног сликарства и конака манастира Крушедол од штетног утицаја влаге, Покрајински завод за заштиту споменика културе Петроварадин
Министарство културе и информисања	30.06.2016.	400.000,00	Конкурс 2016 - Неколико панорама за једну феноменологију ирационалног, Музеј савремене уметности Војводине
Министарство културе и информисања	30.06.2016.	500.000,00	Финансирање пројекта "Тврђава Бач и средњовековне цркве и утврђења у окружењу - археолошка истраживања (део развојног пројекта интегративне заштите "Векови Бача") - за геофизичко снимање", Покрајински завод за заштиту споменика културе Петроварадин
Министарство културе и информисања	30.06.2016.	700.000,00	Конкурс 2016 - Нове религије, Музеј савремене уметности Војводине

Министарство културе и информисања	01.07.2016.	1.000.000,00	Конзервација и фотографисање керамике и метала и проширење капацитета за депоновање археолошких налаза са дугорочног заштитно - истраживачког пројекта "Археолошки парк Чуруг"
Министарство културе и информисања	29.07.2016.	63.720,00	Исплата средстава за откуп публикација по Конкурсу за откуп публикација за библиотеке за 2016. годину , Завод за културу Војводине
Министарство културе и информисања	08.08.2016.	68.912,00	Исплата средстава за откуп публикација по Конкурсу за откуп публикација за библиотеке за 2016. годину , Издавачки завод "Форум"
Министарство културе и информисања	15.08.2016.	23.800,00	Исплата средстава за откуп публикација по Конкурсу за откуп публикација за библиотеке за 2016. годину, Спомен-збирка Павла Бељанског
Министарство културе и информисања	30.09.2016.	120.000,00	Суфинансирање пројекта "Фестивал интернационалног алтернативног театра у Подгорици", Српско народно позориште
Министарство културе и информисања	14.10.2016.	476.670,00	Суфинансирање реализације пројекта "Performing Museum - Извођење музеја", Музеј савремене уметности Војводине
Министарство културе и информисања	28.10.2016.	2.000.000,00	Конкурс 2016 - "ЧАС АНАТОМИЈЕ, Андраш Урбан", Српско народно позориште
Министарство културе и информисања	16.11.2016.	300.000,00	Конкурс 2016 - Скулптура - медиј. метод. друштвена пракса, Музеј савремене уметности Војводине
Министарство културе и информисања	16.11.2016.	200.000,00	Конкурс 2016 - Александар Димитријевић, Без Назива, Музеј савремене уметности Војводине
Министарство културе и информисања	16.11.2016.	500.000,00	Конкурс 2016 - Уметнички радови за потребе попуњавања уметничке збирке, Зоран Поповић, Музеј савремене уметности Војводине
Министарство културе и информисања	16.11.2016.	150.000,00	Конкурс 2016 - Уметнички радови за потребе попуњавања уметничке збирке, Маргарета Јелић, Музеј савремене уметности Војводине
Министарство културе и информисања	16.11.2016.	200.000,00	Конкурс 2016 - Уметнички радови за потребе попуњавања уметничке збирке, Марко Марковић, Музеј савремене уметности Војводине
Министарство културе и информисања	16.11.2016.	250.000,00	Конкурс 2016 - Уметнички радови за потребе попуњавања уметничке збирке, Александрија Ајдуковић, Музеј савремене уметности Војводине
Министарство културе и информисања	25.11.2016.	200.000,00	Конкурс 2016 - Конкурс за савремени драмски текст на мађарском језику, Народно позориште - Народно казалиште Nepszinhaz, Суботица
Министарство културе и информисања	29.11.2016.	400.000,00	Суфинансирање пројекта "Енциклопедија СНП-а", Српско народно позориште
Министарство културе и информисања	12.12.2016.	200.000,00	Конкурс 2016 - Уметнички радови за потребе попуњавања уметничке збирке, Аница Вучетић, Музеј савремене уметности Војводине
Министарство културе и информисања	12.12.2016.	360.000,00	Конкурс 2016 - Уметнички радови за потребе попуњавања уметничке збирке МСУВ 2016, Тања Остојић, Музеј савремене уметности Војводине
Министарство културе и информисања	12.12.2016.	150.000,00	Конкурс 2016 - Слободан Стошић, 10 и по, Музеј савремене уметности Војводине
Министарство културе и информисања	12.12.2016.	250.000,00	Конкурс 2016 - Уметнички радови за потребе попуњавања уметничке збирке, Драган Војводић, Музеј савремене уметности Војводине
Министарство културе и информисања	12.12.2016.	450.000,00	Конкурс 2016 - Уметнички радови за потребе попуњавања уметничке збирке, Тања Остојић, Mispaced Women, Музеј савремене уметности Војводине
УКУПНО:		28.346.022,00	

**Наменски и ненаменски трансфери из републичког буџета јединицама локалне самоуправе
из извора финансирања 07 08 - Трансфери од других нивоа власти - наменски и ненаменски трансфери из републичког буџета
јединицама локалне самоуправе**

за период 01.01. - 31.12.2016. године

ОПИС	ДАТУМ	ИЗНОС ТРАНСФЕРА	НАМЕНА - КОРИСНИК СРЕДСТАВА
1	2	3	4
Министарство финансија	25.01.2016.	511.892.382,00	Трансферна средства општинама и градовима за јануар 2016. године
Министарство финансија	25.01.2016.	35.336.293,00	Трансферна средства граду и општинама за јануар 2016. године
Министарство финансија	28.01.2016.	16.898.996,00	Трансферна средства градовима и општинама за јануар 2016. године
Министарство финансија	28.01.2016.	47.206.795,00	Трансферна средства градовима и општинама за јануар 2016. године
Министарство просвете, науке и технолошког развоја	29.01.2016.	43.002.763,00	Реализација припремног предшколског програма за децембар 2015. године
Министарство финансија	29.01.2016.	25.232.042,00	Трансферна средства градовима и општинама за јануар 2016. године
Министарство финансија	02.02.2016.	5.562.973,00	Трансферна средства општинама за јануар 2016. године
Министарство финансија	24.02.2016.	37.787.296,00	Трансферна средства општинама за јануар 2016. године
Министарство финансија	24.02.2016.	430.728.833,00	Трансферна средства општинама за фебруар 2016. године
Министарство финансија	24.02.2016.	5.898.112,00	Трансферна средства општинама и градовима за фебруар 2016. године
Министарство финансија	25.02.2016.	26.823.351,00	Трансферна средства општинама за фебруар 2016. године
Министарство финансија	26.02.2016.	19.681.243,00	Трансферна средства градовима и општинама за фебруар 2016. године
Министарство финансија	29.02.2016.	44.653.793,00	Трансферна средства општинама за фебруар 2016. године
Министарство просвете, науке и технолошког развоја	29.02.2016.	1.146.028,00	Реализација припремног предшколског програма за децембар 2015. године
Министарство просвете, науке и технолошког развоја	29.02.2016.	44.089.590,00	Реализација припремног предшколског програма за јануар 2016. године
Министарство финансија	08.03.2016.	76.556.853,00	Трансферна средства граду Новом Саду за фебруар 2016. године
Министарство финансија	24.03.2016.	491.897.292,00	Трансферна средства општинама и градовима за март 2016. године
Министарство финансија	25.03.2016.	30.587.005,00	Трансферна средства граду и општинама за март 2016. године
Министарство финансија	25.03.2016.	76.556.853,00	Трансферна средства градовима и општинама за март 2016. године
Министарство финансија	28.03.2016.	12.987.817,00	Трансферна средства општинама за март 2016. године
Министарство финансија	29.03.2016.	16.898.996,00	Трансферна средства општинама и граду за март 2016. године
Министарство за рад, запошљавање, борачка и социјална питања	31.03.2016.	620.605,50	Финансирање пројеката по Решењу о коначним износима Расподеле наменских трансфера по јединицама локалне самоуправе за 2016. годину број: 401-00-483/2016-09 од 23.03.2016. године за трансфер средстава јединицама локалне самоуправе на територији АП Војводина - месечни износ у марту месецу
Министарство за рад, запошљавање, борачка и социјална питања	31.03.2016.	10.306.686,32	Финансирање пројеката по Решењу о коначним износима Расподеле наменских трансфера по јединицама локалне самоуправе за 2016. годину број: 401-00-483/2016-09 од 23.03.2016. године за трансфер средстава јединицама локалне самоуправе на територији АП Војводина - месечни износ у марту месецу
Министарство просвете, науке и технолошког развоја	31.03.2016.	43.407.710,00	Реализација припремног предшколског програма за фебруар 2016. године
Министарство финансија	13.04.2016.	13.201.518,00	Трансферна средства општини Бачка Топола за март 2016. године
Министарство финансија	22.04.2016.	450.431.621,00	Трансферна средства општинама и градовима за април 2016. године
Министарство финансија	22.04.2016.	74.475.980,00	Трансферна средства градовима и општинама за април 2016. године
Министарство финансија	26.04.2016.	35.838.325,00	Трансферна средства граду Сремска Митровица и општини Стара Пазова за април 2016. године
Министарство за рад, запошљавање, борачка и социјална питања	26.04.2016.	620.605,50	Финансирање пројеката по Решењу о коначним износима Расподеле наменских трансфера по јединицама локалне самоуправе за 2016. годину број: 401-00-483/2016-09 од 23.03.2016. године за трансфер средстава јединицама локалне самоуправе на територији АП Војводина - месечни износ у априлу месецу
Министарство за рад, запошљавање, борачка и социјална питања	26.04.2016.	10.306.686,32	Финансирање пројеката по Решењу о коначним износима Расподеле наменских трансфера по јединицама локалне самоуправе за 2016. годину број: 401-00-483/2016-09 од 23.03.2016. године за трансфер средстава јединицама локалне самоуправе на територији АП Војводина - месечни износ у априлу месецу
Министарство финансија	27.04.2016.	30.380.979,00	Трансферна средства општинама за април 2016. године
Министарство просвете, науке и технолошког развоја	28.04.2016.	44.133.796,00	Реализација припремног предшколског програма за март 2016. године
Министарство просвете, науке и технолошког развоја	28.04.2016.	704.944,00	Реализација припремног предшколског програма за март 2016. године
Министарство финансија	04.05.2016.	22.759.676,00	Трансферна средства граду и општинама за април 2016. године
Министарство финансија	04.05.2016.	11.235.058,00	Трансферна средства општини Тител за април 2016. године
Министарство финансија	13.05.2016.	17.007.842,00	Трансферна средства општини Бачка Паланка за април 2016. године
Министарство за рад, запошљавање, борачка и социјална питања	24.05.2016.	10.306.686,32	Финансирање пројеката по Решењу о коначним износима Расподеле наменских трансфера по јединицама локалне самоуправе за 2016. годину број: 401-00-483/2016-09 од 23.03.2016. године за трансфер средстава јединицама локалне самоуправе на територији АП Војводина - месечни износ у мају месецу
Министарство за рад, запошљавање, борачка и социјална питања	24.05.2016.	620.605,50	Финансирање пројеката по Решењу о коначним износима Расподеле наменских трансфера по јединицама локалне самоуправе за 2016. годину број: 401-00-483/2016-09 од 23.03.2016. године за трансфер средстава јединицама локалне самоуправе на територији АП Војводина - месечни износ у мају месецу
Министарство финансија	25.05.2016.	454.853.631,00	Трансферна средства општинама и градовима за мај 2016. године
Министарство финансија	25.05.2016.	29.513.076,00	Трансферна средства градовима и општинама за мај 2016. године

ОПИС	ДАТУМ	ИЗНОС ТРАНСФЕРА	НАМЕНА - КОРИСНИК СРЕДСТАВА
1	2	3	4
Министарство финансија	26.05.2016.	29.784.544,00	Трансферна средства градовима и општинама за мај 2016. године
Министарство финансија	26.05.2016.	17.179.461,00	Трансферна средства граду и општинама за мај 2016. године
Министарство културе и информисања	26.05.2016.	1.000.000,00	Конкурс 2016 - "Четврта сестра", Народно позориште Сомбор
Министарство финансија	27.05.2016.	8.052.581,00	Трансферна средства општинама за мај 2016. године
Министарство просвете, науке и технолошког развоја	30.05.2016.	44.133.796,00	Реализација припремног предшколског програма за април 2016. године
Министарство омладине и спорта	31.05.2016.	1.100.000,00	Распоред средстава за програме и пројекте од јавног интереса у областима омладинског сектора у 2016. години
Министарство омладине и спорта	31.05.2016.	1.300.000,00	Распоред средстава за програме и пројекте од јавног интереса у областима омладинског сектора у 2016. години
Министарство омладине и спорта	31.05.2016.	2.450.800,00	Распоред средстава за програме и пројекте од јавног интереса у областима омладинског сектора у 2016. години
Министарство омладине и спорта	31.05.2016.	2.500.000,00	Распоред средстава за програме и пројекте од јавног интереса у областима омладинског сектора у 2016. години
Министарство омладине и спорта	31.05.2016.	220.500,00	Распоред средстава за програме и пројекте од јавног интереса у областима омладинског сектора у 2016. години
Министарство културе и информисања	31.05.2016.	5.600.000,00	Конзерваторско-реставраторски радови на санацији обалоутврда светионика на ушћу Тамиша у Дунав у Панчеву, Завод за заштиту споменика културе Панчево
Министарство културе и информисања	31.05.2016.	7.490.000,00	Конзервација и реставрација мозаика у просторији 14 археолошког локалитета 1а Царска палата Сирмијум, Завод за заштиту споменика културе Сремска Митровица
Министарство културе и информисања	31.05.2016.	7.800.000,00	Обнова ентеријера Великобечкеречке штедионице - зграде Завода за заштиту споменика културе у Зрењанину
Министарство културе и информисања	31.05.2016.	540.000,00	Набавка и монтирање металних архивских полица и једноделног металног ормана, Историјски архив "Срем" Сремска Митровица
Министарство културе и информисања	31.05.2016.	1.080.000,00	Дизајн и имплементација софтвера за вођење документације о непокретним културним добрима, Завод за заштиту споменика културе Панчево
Министарство културе и информисања	31.05.2016.	1.100.000,00	Пројекат санације кровног покривача археолошког локалитета 1а Царска палата Сирмијум, Сремска Митровица
Министарство културе и информисања	31.05.2016.	1.500.000,00	Санација и адаптација приземља депоа Историјског архива Кикинда - фаза 1, Историјски архив Кикинда
Министарство културе и информисања	31.05.2016.	500.000,00	Штампање публикације/монографије Сецесија у архитектури Зрењанина, Завод за заштиту споменика културе Зрењанин
Министарство финансија	03.06.2016.	12.987.817,00	Трансферна средства општини Вршац за мај 2016. године
Министарство финансија	03.06.2016.	13.201.518,00	Трансферна средства општини Бачка Топола за мај 2016. године
Министарство културе и информисања	03.06.2016.	1.000.000,00	Конкурс 2016 - "Ромео и Јулија", Народно позориште Тоша Јовановић Зрењанин
Министарство културе и информисања	08.06.2016.	225.000,00	Суфинансирање манифестација "Жисел", Дом културе "Вук Караџић" Омољца
Министарство културе и информисања	09.06.2016.	600.000,00	Конкурс 2016 - 6. Међународни Бијенале уметничког дејег израза: 6. БУДИ - У врту различитости, Културни центар Панчево
Министарство културе и информисања	09.06.2016.	200.000,00	Конкурс 2016 - 48. Драмски меморијал Петра Ризничка Ђађе, Дом културе Руски Крстур
Министарство културе и информисања	09.06.2016.	200.000,00	Конкурс 2016 - 21. Петровачки позоришни дани/21. Petrovské divadlené dni, Словачко војвођанско позориште/Slovenské vojvodinské divadlo, Бачки Петровац
Министарство финансија	14.06.2016.	76.556.853,00	Трансферна средства граду Новом Саду за мај 2016. године
Министарство културе и информисања	14.06.2016.	1.000.000,00	Конкурс 2016 - ЉУБАВНИЦЕ, позоришна представа, Анђелка Николић, 2016. године, Позориште Kosztolanyi Deszo Szinhaz, Суботица
Министарство културе и информисања	14.06.2016.	5.000.000,00	Конкурс 2016 - 61. СТЕРИЈИНО ПОЗОРЈЕ, 2016. године, Стеријино позорје, Нови Сад
Министарство културе и информисања	15.06.2016.	1.000.000,00	Финансирање пројекта "Ревизиона археолошка истраживања локалитета Градиште у Иђошу", Народни музеј Кикинда
Министарство културе и информисања	20.06.2016.	900.000,00	Набавка скенера за микрофилм 16. и 35. мм, Историјски архив у Панчеву
Министарство културе и информисања	20.06.2016.	538.000,00	Дигитално документовање архивске грађе - набавка опреме за дигитализацију архивске грађе, Историјски архив Зрењанин
Министарство културе и информисања	21.06.2016.	250.000,00	Суфинансирање пројекта "Фонд Борислав Михајловић Михиз", Српска читаоница Ириг
Министарство финансија	24.06.2016.	22.570.815,00	Трансферна средства граду и општинама за јун 2016. године
Министарство финансија	24.06.2016.	502.233.742,00	Трансферна средства општинама и градовима за јун 2016. године
Министарство финансија	28.06.2016.	10.667.557,00	Трансферна средства општинама за јун 2016. године
Министарство културе и информисања	28.06.2016.	824.750,00	Конзервација и реставрација 15 старих и ретких књига Градске библиотеке у Вршцу, Градска библиотека Вршац
Министарство за рад, запошљавање, борачка и социјална питања	28.06.2016.	10.306.686,32	Финансирање пројеката по Решењу о коначним износима Расподеле наменских трансфера по јединицама локалне самоуправе за 2016. годину број: 401-00-483/2016-09 од 23.03.2016. године за трансфер средстава јединицама локалне самоуправе на територији АП Војводина - месечни износ у јуну месецу
Министарство за рад, запошљавање, борачка и социјална питања	28.06.2016.	137.859,46	Финансирање пројеката по Решењу о коначним износима Расподеле наменских трансфера по јединицама локалне самоуправе за 2016. годину број: 401-00-483/2016-09 од 23.03.2016. године за трансфер средстава јединицама локалне самоуправе на територији АП Војводина - месечни износ у јуну месецу

ОПИС	ДАТУМ	ИЗНОС ТРАНСФЕРА	НАМЕНА - КОРИСНИК СРЕДСТАВА
1	2	3	4
Министарство за рад, запошљавање, борачка и социјална питања	28.06.2016.	167.883,92	Финансирање пројеката по Решењу о коначним износима Расподеле наменских трансфера по јединицама локалне самоуправе за 2016. годину број: 401-00-483/2016-09 од 23.03.2016. године за трансфер средстава јединицама локалне самоуправе на територији АП Војводина - месечни износ у јуну месецу
Министарство за рад, запошљавање, борачка и социјална питања	28.06.2016.	314.862,12	Финансирање пројеката по Решењу о коначним износима Расподеле наменских трансфера по јединицама локалне самоуправе за 2016. годину број: 401-00-483/2016-09 од 23.03.2016. године за трансфер средстава јединицама локалне самоуправе на територији АП Војводина - месечни износ у јуну месецу
Министарство културе и информисања	29.06.2016.	606.150,00	Суфинансирање пројекта Заштита старе и ретке књиге Зрењанинске библиотеке, Градска народна библиотека "Жарко Зрењанин" Зрењанин
Министарство културе и информисања	29.06.2016.	3.000.000,00	Пројекат конзерваторско-реставраторских радова на сликаној декорацији зидова олтарског простора у РКЦ Пресветог Тројства у Чоки - наставак радова, Међуопштински завод за заштиту споменика културе Суботица
Министарство културе и информисања	29.06.2016.	1.900.000,00	Израда пројектне документације за санацију, адаптацију и доградњу главне зграде музеја у Бечеју, Градски музеј Бечеј
Министарство културе и информисања	30.06.2016.	500.000,00	Финансирање пројекта "Археолошка топографија Баната - систематско археолошко рекогносцирање општине Ковин у 2016. години", Народни музеј Панчево
Министарство културе и информисања	30.06.2016.	500.000,00	Конкурс 2016 - 35. Интернационални симпозијум скулптуре у теракоти Terra 2016, Центар за ликовну и примењену уметност Terra, Кикинда
Министарство културе и информисања	30.06.2016.	1.000.000,00	Финансирање пројекта "Ревизиона истраживања локалитета Ватин-Бела Бара - пројекат путеве и комуникације на територији југоисточног Баната у праисторији", Градски музеј Вршац
Министарство културе и информисања	30.06.2016.	1.000.000,00	Финансирање пројекта "Систематска археолошка ископавања локалитета Долово Циглана у 2016. години", Народни музеј Панчево
Министарство културе и информисања	30.06.2016.	1.005.000,00	"Сведочанство тамбурашке писмености с почетка 20. века - дигитализација", Јавна библиотека Суботица
Министарство просвете, науке и технолошког развоја	30.06.2016.	44.168.392,00	Реализација припремног предшколског програма за мај 2016. године
Министарство културе и информисања	01.07.2016.	155.000,00	Конкурс 2016 - Театар срца - инклузивна представа, Дом културе "Кочо Рацин" Јабuka
Министарство културе и информисања	01.07.2016.	200.000,00	Конкурс 2016 - Гостовање представе "Урби ет орби", Позориште "Kosztolányi Dezső" Суботица
Министарство културе и информисања	01.07.2016.	300.000,00	Конкурс 2016 - 55. Фестивал русинске културе "Црвена ружа", Дом културе Руски Крстур
Министарство културе и информисања	01.07.2016.	1.000.000,00	"Конзервација и реставрација слика и намештаја из Легата и колекција Олге и Стевана Смедеревца из Народног музеја Панчево", Народни музеј Панчево
Министарство културе и информисања	01.07.2016.	1.000.000,00	"Модернизација рада Општинске библиотеке Ковачица и њених сеоских огранака у мултиетничкој средини", Општинска библиотека Ковачица
Министарство културе и информисања	01.07.2016.	1.140.000,00	"Историјска изложба Купиник - последња престоница српских деспота", Завичајни музеј Рума
Министарство финансија	05.07.2016.	16.898.996,00	Трансферна средства граду Зрењанину за јун 2016. године
Министарство културе и информисања	05.07.2016.	1.128.054,00	"Замена електричног осветљења сталне поставке и хола Музеја, штедљивим изворима осветљења", Градски музеј Сомбор
Министарство финансија	06.07.2016.	13.201.518,00	Трансферна средства општини Бачка Топола за јун 2016. године
Министарство финансија	25.07.2016.	419.994.606,00	Трансферна средства општинама и градовима за јул 2016. године
Министарство финансија	25.07.2016.	64.369.822,00	Трансферна средства градовима и општинама за јул 2016. године
Министарство за рад, запошљавање, борачка и социјална питања	26.07.2016.	620.605,50	Финансирање пројеката по Решењу о коначним износима Расподеле наменских трансфера по јединицама локалне самоуправе за 2016. годину број: 401-00-483/2016-09 од 23.03.2016. године за трансфер средстава јединицама локалне самоуправе на територији АП Војводина - месечни износ у јулу месецу
Министарство за рад, запошљавање, борачка и социјална питања	26.07.2016.	10.306.686,32	Финансирање пројеката по Решењу о коначним износима Расподеле наменских трансфера по јединицама локалне самоуправе за 2016. годину број: 401-00-483/2016-09 од 23.03.2016. године за трансфер средстава јединицама локалне самоуправе на територији АП Војводина - месечни износ у јулу месецу
Министарство финансија	26.07.2016.	42.672.512,00	Трансферна средства граду и општинама за јул 2016. године
Министарство финансија	27.07.2016.	15.122.333,00	Трансферна средства градовима и општинама за јул 2016. године
Министарство финансија	28.07.2016.	153.113.706,00	Трансферна средства граду Новом Саду за јун и јул 2016. године
Министарство просвете, науке и технолошког развоја	28.07.2016.	44.168.392,00	Реализација припремног предшколског програма за јун 2016. године
Министарство културе и информисања	28.07.2016.	600.000,00	Конкурс 2016 - 17. Бијенале уметности, Културни центар Панчева
Министарство културе и информисања	28.07.2016.	700.000,00	Конкурс 2016 - Годишњи програм, Савремена галерија Суботица
Министарство културе и информисања	28.07.2016.	300.000,00	Конкурс 2016 - 37. Сусрет акварелиста, Савремена галерија уметничке колоније Ечка
Министарство културе и информисања	28.07.2016.	300.000,00	Конкурс 2016 - Слика 2016, Савремена галерија уметничке колоније Ечка
Министарство културе и информисања	28.07.2016.	300.000,00	Конкурс 2016 - Симпозијум скулптуре Меандер, Општински културни центар Апатин
Министарство културе и информисања	29.07.2016.	1.000.000,00	Адаптација два архивска депоа у бившој згради Касарне за потребе Историјског архива у Сенти, Историјски архив Сента

ОПИС	ДАТУМ	ИЗНОС ТРАНСФЕРА	НАМЕНА - КОРИСНИК СРЕДСТАВА
1	2	3	4
Министарство културе и информисања	29.07.2016.	527.517,00	Финансирање пројекта "Живети са наслеђем - занатско наслеђе јужног Баната", Народни музеј Панчево
Министарство културе и информисања	29.07.2016.	1.000.000,00	Финансирање пројекта "Стална поставка Градског музеја Суботица (археологија)", Градски музеј Суботица
Министарство финансија	03.08.2016.	7.170.894,00	Трансферна средства гопштинама за јул 2016. године
Министарство културе и информисања	08.08.2016.	25.140,00	Исплата средстава за откуп публикација по Конкурсу за откуп публикација за библиотеке за 2016. годину, Градска библиотека Атанасије Стојковић Рума
Министарство културе и информисања	08.08.2016.	80.910,00	Исплата средстава за откуп публикација по Конкурсу за откуп публикација за библиотеке за 2016. годину, Градска библиотека Карло Бјелички Сомбор
Министарство културе и информисања	09.08.2016.	110.000,00	Конкурс 2016 - Уметност за родни град, Народни музеј Кикинда
Министарство културе и информисања	11.08.2016.	1.086.000,00	Набавка опреме за дигитализацију фонда свих збирки Народного музеја Зрењанин
Министарство културе и информисања	15.08.2016.	50.440,00	Исплата средстава за откуп публикација по Конкурсу за откуп публикација за библиотеке за 2016. годину, Културни центар Новог Сада
Министарство културе и информисања	15.08.2016.	23.040,00	Исплата средстава за откуп публикација по Конкурсу за откуп публикација за библиотеке за 2016. годину, Градска библиотека Нови Сад
Министарство културе и информисања	15.08.2016.	20.200,00	Исплата средстава за откуп публикација по Конкурсу за откуп публикација за библиотеке за 2016. годину, Стеријино позорје Нови Сад
Министарство културе и информисања	16.08.2016.	400.000,00	Конкурс 2016 - 14. ETHNO.COM 2016. World music festival 23-25. septembar, Културни центар Панчева
Министарство културе и информисања	17.08.2016.	334.000,00	Конкурс 2016 - Збирка скулптура галерије Меандер, Општински културни центар Апатин
Министарство културе и информисања	17.08.2016.	150.000,00	Конкурс 2016 - Финансирање дела Марка Црнобрње, Југодрво, Културни центар Панчева
Министарство културе и информисања	17.08.2016.	300.000,00	Конкурс 2016 - Финансирање дела Звонимира Сантрача, Оргуље, Културни центар Панчева
Министарство културе и информисања	17.08.2016.	250.000,00	Конкурс 2016 - Милан Блануша, Група 4, Културни центар Панчева
Министарство културе и информисања	17.08.2016.	250.000,00	Конкурс 2016 - Финансирање дела Косте Богдановића, Без назива, Културни центар Панчева
Министарство за рад, запошљавање, борачка и социјална питања	22.08.2016.	10.306.686,32	Финансирање пројекта по Решењу о коначним износима Расподеле наменских трансфера по јединицама локалне самоуправе за 2016. годину број: 401-00-483/2016-09 од 23.03.2016. године за трансфер средстава јединицама локалне самоуправе на територији АП Војводина - месечни износ у августу месецу
Министарство за рад, запошљавање, борачка и социјална питања	22.08.2016.	620.605,50	Финансирање пројекта по Решењу о коначним износима Расподеле наменских трансфера по јединицама локалне самоуправе за 2016. годину број: 401-00-483/2016-09 од 23.03.2016. године за трансфер средстава јединицама локалне самоуправе на територији АП Војводина - месечни износ у августу месецу
Министарство финансија	24.08.2016.	542.781.373,00	Трансферна средства општинама и градовима за август 2016. године
Министарство финансија	24.08.2016.	27.627.567,00	Трансферна средства граду и општинама за август 2016. године
Министарство финансија	24.08.2016.	17.429.840,00	Трансферна средства граду и општинама за август 2016. године
Министарство финансија	25.08.2016.	17.007.842,00	Трансферна средства општинама за август 2016. године
Министарство просвете, науке и технолошког развоја	30.08.2016.	41.563.961,00	Реализација припремног предшколског програма за јул 2016. године
Министарство финансија	30.08.2016.	21.040.398,00	Трансферна средства граду и општинама за август 2016. године
Министарство културе и информисања	13.09.2016.	10.000,00	Суфинансирање пројекта "Учешће на данима града Нашице", Завичајни музеј Рума
Министарство културе и информисања	13.09.2016.	150.000,00	Програм у Културном центру Србије у Паризу - Презентација "Суботица и Нанси: Сецесија на два различита дела континента": 17. новембар 2016. године, Међуопштински завод за заштиту споменика културе Суботица
Министарство културе и информисања	13.09.2016.	98.400,00	Суфинансирање пројекта "Међународни фестивал позоришта за децу-Софија 2016", Дечје позориште Суботица
Министарство културе и информисања	13.09.2016.	200.000,00	Суфинансирање пројекта "Турнеја Народног позоришта Сомбор по региону", Народно позориште Сомбор
Министарство финансија	20.09.2016.	564.454.723,00	Трансферна средства општинама и градовима за септембар 2016. године
Министарство културе и информисања	20.09.2016.	890.000,00	Организација централног догађаја обележавања манифестације "Дани европске баштине 2016. године" у Новом Бечеју, Општина Нови Бечеј
Министарство финансија	22.09.2016.	8.052.581,00	Трансферна средства општинама за септембар 2016. године
Министарство финансија	22.09.2016.	53.379.716,00	Трансферна средства општинама и градовима за септембар 2016. године
Министарство културе и информисања	27.09.2016.	850.000,00	19. Панчевачки џез фестивал, Културни центар Панчева
Министарство за рад, запошљавање, борачка и социјална питања	29.09.2016.	10.306.686,32	Финансирање пројекта по Решењу о коначним износима Расподеле наменских трансфера по јединицама локалне самоуправе за 2016. годину број: 401-00-483/2016-09 од 23.03.2016. године за трансфер средстава јединицама локалне самоуправе на територији АП Војводина - месечни износ у септембру месецу
Министарство за рад, запошљавање, борачка и социјална питања	29.09.2016.	620.605,50	Финансирање пројекта по Решењу о коначним износима Расподеле наменских трансфера по јединицама локалне самоуправе за 2016. годину број: 401-00-483/2016-09 од 23.03.2016. године за трансфер средстава јединицама локалне самоуправе на територији АП Војводина - месечни износ у септембру месецу

ОПИС	ДАТУМ	ИЗНОС ТРАНСФЕРА	НАМЕНА - КОРИСНИК СРЕДСТАВА
1	2	3	4
Министарство просвете, науке и технолошког развоја	30.09.2016.	41.796.325,00	Реализација припремног предшколског програма за август 2016. године
Министарство културе и информисања	30.09.2016.	43.555.942,42	Конкурс Градови у фокусу 2016 - финансирање пројекта Прошлост у садашњости као залог будућности, Општина Нови Бечеј
Министарство културе и информисања	30.09.2016.	32.000.000,00	Конкурс Градови у фокусу 2016 - суфинансирање пројекта Унапређење културних потенцијала града Кикинде - за садашње и будуће генерације, Град Кикинда
Министарство културе и информисања	30.09.2016.	13.207.500,00	Конкурс Градови у фокусу 2016 - финансирање пројекта Прошлост у садашњости као залог будућности, Општина Нови Бечеј
Министарство културе и информисања	03.10.2016.	24.000.000,00	Конкурс Градови у фокусу 2016 - суфинансирање пројекта Зрењанин у фокусу, Град Зрењанин
Министарство културе и информисања	03.10.2016.	1.270.000,00	Дигитализација завичајне периодике, Градска библиотека "Карло Бијелици" Сомбор
Министарство финансија	10.10.2016.	48.727.383,00	Трансферна средства општини Кула за јул, август и септембар 2016. године
Министарство културе и информисања	13.10.2016.	500.000,00	Суфинансирање 20. Фестивала европског и независног филма "Еуро-ин филм 2016.", Културни центар Новог Сада
Министарство културе и информисања	21.10.2016.	300.000,00	Суфинансирање пројекта "Поља, часопис за књижевност и теорију", Културни центар Новог Сада
Министарство финансија	24.10.2016.	568.141.847,00	Трансферна средства општинама и градовима за октобар 2016. године
Министарство финансија	25.10.2016.	43.991.975,00	Трансферна средства граду и општинама за октобар 2016. године
Министарство културе и информисања	25.10.2016.	717.730,93	Суфинансирање реализације пројекта "ARCHEST - Едукација посетилаца археолошких локалитета дуж римског пута Аквилеја - Емона - Сирмијум - Виминацијум", Завод за заштиту споменика културе Сремска Митровица
Министарство за рад, запошљавање, борачка и социјална питања	28.10.2016.	10.306.686,32	Финансирање пројекта по Решењу о коначним износима Расподеле наменских трансфера по јединицама локалне самоуправе за 2016. годину број: 401-00-483/2016-09 од 23.03.2016. године за трансфер средстава јединицама локалне самоуправе на територији АП Војводина - месечни износ у октобру месецу
Министарство за рад, запошљавање, борачка и социјална питања	28.10.2016.	620.605,50	Финансирање пројекта по Решењу о коначним износима Расподеле наменских трансфера по јединицама локалне самоуправе за 2016. годину број: 401-00-483/2016-09 од 23.03.2016. године за трансфер средстава јединицама локалне самоуправе на територији АП Војводина - месечни износ у октобру месецу
Министарство омладине и спорта	31.10.2016.	855.053,44	Распоред средстава за програме и пројекте у области омладинске политике у 2016. години
Министарство омладине и спорта	31.10.2016.	459.400,00	Распоред средстава за програме и пројекте у области омладинске политике у 2016. години
Министарство омладине и спорта	31.10.2016.	1.005.000,00	Распоред средстава за програме и пројекте у области омладинске политике у 2016. години
Министарство омладине и спорта	31.10.2016.	2.350.000,00	Распоред средстава за програме и пројекте у области омладинске политике у 2016. години
Министарство просвете, науке и технолошког развоја	31.10.2016.	42.160.537,00	Реализација припремног предшколског програма за септембар 2016. године
Министарство културе и информисања	31.10.2016.	20.000.000,00	Наставак реализације пројекта адаптације, реконструкције и доградње зграде "Народног позоришта - Narodnog kazališta - Népszínház" - извођења радова из VI фазе у Суботици у 2016. години, Град Суботица
Министарство финансија	01.11.2016.	29.995.659,00	Трансферна средства граду и општини за октобар 2016. године
Министарство културе и информисања	01.11.2016.	15.000.000,00	Наставак реализације пројекта адаптације, реконструкције и доградње зграде "Народног позоришта - Narodnog kazališta - Népszínház" - извођења радова из VI фазе у Суботици у 2016. години, Град Суботица
Министарство културе и информисања	17.11.2016.	250.000,00	Суфинансирање пројекта "Награда Традиција авангарде Фонда Војислав Деспотов и Вујица Решин Туцић", ГНБ Жарко Зрењанин
Министарство културе и информисања	17.11.2016.	50.400,00	Исплата средстава за откуп публикација по Конкурсу за откуп публикација за библиотеке за 2016. годину, Градска библиотека Панчево
Министарство финансија	24.11.2016.	554.415.675,00	Трансферна средства општинама и градовима за новембар 2016. године
Министарство за рад, запошљавање, борачка и социјална питања	24.11.2016.	10.306.686,32	Финансирање пројекта по Решењу о коначним износима Расподеле наменских трансфера по јединицама локалне самоуправе за 2016. годину број: 401-00-483/2016-09 од 23.03.2016. године за трансфер средстава јединицама локалне самоуправе на територији АП Војводина - месечни износ у новембру месецу
Министарство за рад, запошљавање, борачка и социјална питања	24.11.2016.	620.605,50	Финансирање пројекта по Решењу о коначним износима Расподеле наменских трансфера по јединицама локалне самоуправе за 2016. годину број: 401-00-483/2016-09 од 23.03.2016. године за трансфер средстава јединицама локалне самоуправе на територији АП Војводина - месечни износ у новембру месецу
Министарство финансија	25.11.2016.	12.987.817,00	Трансферна средства градовима и општинама за новембар 2016. године
Министарство финансија	28.11.2016.	23.411.439,00	Трансферна средства општинама за новембар 2016. године
Министарство финансија	28.11.2016.	51.314.550,00	Трансферна средства општинама и градовима за новембар 2016. године
Министарство културе и информисања	29.11.2016.	250.000,00	Суфинансирање пројекта "Часопис за културу Домети", Градска библиотека Карло Бијелички Сомбор
Министарство просвете, науке и технолошког развоја	30.11.2016.	42.245.724,00	Реализација припремног предшколског програма за октобар 2016. године

ОПИС	ДАТУМ	ИЗНОС ТРАНСФЕРА	НАМЕНА - КОРИСНИК СРЕДСТАВА
1	2	3	4
Министарство за рад, запошљавање, борачка и социјална питања	14.12.2016.	10.306.686,32	Финансирање пројеката по Решењу о коначним износима Расподеле наменских трансфера по јединицама локалне самоуправе за 2016. годину број: 401-00-483/2016-09 од 23.03.2016. године за трансфер средстава јединицама локалне самоуправе на територији АП Војводина - месечни износ у децембру месецу
Министарство за рад, запошљавање, борачка и социјална питања	14.12.2016.	620.605,50	Финансирање пројеката по Решењу о коначним износима Расподеле наменских трансфера по јединицама локалне самоуправе за 2016. годину број: 401-00-483/2016-09 од 23.03.2016. године за трансфер средстава јединицама локалне самоуправе на територији АП Војводина - месечни износ у децембру месецу
Министарство културе и информисања	20.12.2016.	260.000,00	Конкурс 2016 - Формирање колекције савремених уметника, Образовни културни центар Сечањ
Министарство културе и информисања	20.12.2016.	300.000,00	Конкурс 2016 - Нове технологије Inverse, Културни центар Панчева
Министарство културе и информисања	20.12.2016.	200.000,00	Конкурс 2016 - Туна, Зоран Тешановић, Библиотека Јован Дучић Сечањ
Министарство културе и информисања	21.12.2016.	10.000,00	Суфинансирање пројекта "41. скупштина Хрватског књижничарског друштва", Градска библиотека Суботица
Министарство културе и информисања	21.12.2016.	90.000,00	Суфинансирање пројекта "Гостовање представе Гупи у Веспрему, Мађарска" Новосадско позориште - Ujvideki Szinhaz, Нови Сад
Министарство културе и информисања	22.12.2016.	200.000,00	Суфинансирање пројекта "Учешће са представом Јастучко на интернационалном фестивалу Мартина Мекдоне у Русији", Народно позориште Сомбор
Министарство културе и информисања	22.12.2016.	50.000,00	Суфинансирање пројекта "Development of intercultural dialogue and network partnership Kyrgyzstan - Serbia", Културни центар општине Темерин
Министарство финансија	23.12.2016.	642.129.481,00	Трансферна средства општинама и градовима за децембар 2016. године
Министарство просвете, науке и технолошког развоја	27.12.2016.	322.927,00	Реализација припремног предшколског програма за октобар 2016. године, локална самоуправа Бачка Паланка
Министарство просвете, науке и технолошког развоја	27.12.2016.	486.145,00	Реализација припремног предшколског програма за јул 2016. године, локална самоуправа Бачка Паланка
Министарство просвете, науке и технолошког развоја	27.12.2016.	42.299.693,00	Реализација припремног предшколског програма за новембар 2016. године
Министарство културе и информисања	29.12.2016.	500.000,00	Замена врата и улазне капије са дворишне стране Историјског архива у Панчеву
УКУПНО:		8.562.397.340,99	

ДОЗНАЧЕНА СРЕДСТВА ИЗ БУЏЕТА РЕПУБЛИКЕ СРБИЈЕ

из извора финансирања 07 10 - Трансфери од других нивоа власти - трансфери из републичког буџета за поверене послове

у периоду 01.01 - 31.12.2016. године

Ред. број	МИНИСТАРСТВО РЕПУБЛИКЕ СРБИЈЕ	ДАТУМ	ИЗНОС ТРАНСФЕРА	КОРИСНИК СРЕДСТАВА (НАМЕНА)
1	2	3	4	5
01.	Министарство грађевинарства, саобраћаја и инфраструктуре	29.01.2016.	965.489,36	Покрајински секретаријат за привреду и туризам - на име трансфера средстава (плата, додатака, накнада запослених, доприноса, као и накнада трошкова превоза) за вршење поверених послова на основу Закона о утврђивању надлежности АП Војводине
02.	Министарство пољопривреде и заштите животне средине	17.02.2016.	1.357.669,52	Покрајински секретаријат за пољопривреду, водопривреду и шумарство - у складу са Споразумом о оперативном преузимању надлежности, на име зарада за месец децембар 2015.године
03.	Министарство грађевинарства, саобраћаја и инфраструктуре	26.02.2016.	918.671,26	Покрајински секретаријат за привреду и туризам - на име трансфера средстава (плата, додатака, накнада запослених, доприноса, као и накнада трошкова превоза) за вршење поверених послова на основу Закона о утврђивању надлежности АП Војводине
04.	Министарство грађевинарства, саобраћаја и инфраструктуре	30.03.2016.	821.919,24	Покрајински секретаријат за привреду и туризам - на име трансфера средстава (плата, додатака, накнада запослених, доприноса, као и накнада трошкова превоза) за вршење поверених послова на основу Закона о утврђивању надлежности АП Војводине
05.	Министарство грађевинарства, саобраћаја и инфраструктуре	27.04.2016.	829.537,12	Покрајински секретаријат за привреду и туризам - на име трансфера средстава (плата, додатака, накнада запослених, доприноса, као и накнада трошкова превоза) за вршење поверених послова на основу Закона о утврђивању надлежности АП Војводине
06.	Министарство пољопривреде и заштите животне средине	19.05.2016.	1.282.154,48	Покрајински секретаријат за пољопривреду, водопривреду и шумарство - у складу са Споразумом о оперативном преузимању надлежности, на име зарада за месец јануар 2016.године
07.	Министарство пољопривреде и заштите животне средине	19.05.2016.	1.217.845,52	Покрајински секретаријат за пољопривреду, водопривреду и шумарство - у складу са Споразумом о оперативном преузимању надлежности, на име зарада за месец фебруар 2016.године
08.	Министарство грађевинарства, саобраћаја и инфраструктуре	26.05.2016.	816.405,75	Покрајински секретаријат за привреду, запошљавање и равноправност полова - на име трансфера средстава (плата, додатака, накнада запослених, доприноса, као и накнада трошкова превоза) за вршење поверених послова на основу Закона о утврђивању надлежности АП Војводине
09.	Министарство пољопривреде и заштите животне средине	03.06.2016.	32.359,89	Покрајински секретаријат за пољопривреду, водопривреду и шумарство - у складу са Споразумом о оперативном преузимању надлежности, на име коначне исплате зарада за месец фебруар 2016.године
10.	Министарство пољопривреде и заштите животне средине	03.06.2016.	1.250.635,54	Покрајински секретаријат за пољопривреду, водопривреду и шумарство - у складу са Споразумом о оперативном преузимању надлежности, на име зарада за месец март 2016.године
11.	Министарство пољопривреде и заштите животне средине	03.06.2016.	1.364.783,64	Покрајински секретаријат за пољопривреду, водопривреду и шумарство - у складу са Споразумом о оперативном преузимању надлежности, на име зарада за месец април 2016.године
12.	Министарство пољопривреде и заштите животне средине	23.06.2016.	1.365.700,04	Покрајински секретаријат за пољопривреду, водопривреду и шумарство - у складу са Споразумом о оперативном преузимању надлежности, на име зарада за месец мај 2016.године
13.	Министарство грађевинарства, саобраћаја и инфраструктуре	27.06.2016.	819.096,31	Покрајински секретаријат за привреду и туризам - на име трансфера средстава (плата, додатака, накнада запослених, доприноса, као и накнада трошкова превоза) за вршење поверених послова на основу Закона о утврђивању надлежности АП Војводине
14.	Министарство пољопривреде и заштите животне средине	25.07.2016.	1.366.130,74	Покрајински секретаријат за пољопривреду, водопривреду и шумарство - у складу са Споразумом о оперативном преузимању надлежности, на име зарада за месец јун 2016.године

Ред. број	МИНИСТАРСТВО РЕПУБЛИКЕ СРБИЈЕ	ДАТУМ	ИЗНОС ТРАНСФЕРА	КОРИСНИК СРЕДСТАВА (НАМЕНА)
1	2	3	4	5
15.	Министарство грађевинарства, саобраћаја и инфраструктуре	26.07.2016.	522.295,67	Покрајински секретаријат за привреду и туризам - на име трансфера средстава (плата, додатака, накнада запослених, доприноса, као и накнада трошкова превоза) за вршење поверених послова на основу Закона о утврђивању надлежности АП Војводине
16.	Министарство грађевинарства, саобраћаја и инфраструктуре	19.08.2016.	374.220,06	Покрајински секретаријат за енергетику, грађевинарство и саобраћај - у складу са Споразумом о начину и динамици обезбеђивања финансијских средстава за вршење поверених послова.
17.	Министарство пољопривреде и заштите животне средине	25.08.2016.	1.367.420,20	Покрајински секретаријат за пољопривреду, водопривреду и шумарство - у складу са Споразумом о оперативном преузимању надлежности, на име зарада за месец јул 2016.године
18.	Министарство трговине, туризма и телекомуникација	31.08.2016.	1.100.000,00	Покрајински секретаријат за привреду и туризам - за вршење послова инспекцијског надзора (тржишна инспекција)
19.	Министарство грађевинарства, саобраћаја и инфраструктуре	01.09.2016.	853.870,23	Покрајински секретаријат за енергетику, грађевинарство и саобраћај - у складу са Споразумом о начину и динамици обезбеђивања финансијских средстава за вршење поверених послова.
20.	Министарство грађевинарства, саобраћаја и инфраструктуре	05.09.2016.	124.899,68	Покрајински секретаријат за енергетику, грађевинарство и саобраћај - у складу са Споразумом о начину и динамици обезбеђивања финансијских средстава за вршење поверених послова.
22.	Министарство пољопривреде и заштите животне средине	28.09.2016.	1.367.850,11	Покрајински секретаријат за пољопривреду, водопривреду и шумарство - у складу са Споразумом о оперативном преузимању надлежности, на име зарада за месец август 2016.године
23.	Министарство грађевинарства, саобраћаја и инфраструктуре	03.10.2016.	955.525,34	Покрајински секретаријат за енергетику, грађевинарство и саобраћај - у складу са Споразумом о начину и динамици обезбеђивања финансијских средстава за вршење поверених послова.
24.	Министарство пољопривреде и заштите животне средине	21.10.2016.	1.334.625,37	Покрајински секретаријат за пољопривреду, водопривреду и шумарство - у складу са Споразумом о оперативном преузимању надлежности, на име зарада за месец септембар 2016.године
25.	Министарство грађевинарства, саобраћаја и инфраструктуре	02.11.2016.	947.999,67	Покрајински секретаријат за енергетику, грађевинарство и саобраћај - у складу са Споразумом о начину и динамици обезбеђивања финансијских средстава за вршење поверених послова.
26.	Министарство пољопривреде и заштите животне средине	29.11.2016.	1.276.115,40	Покрајински секретаријат за пољопривреду, водопривреду и шумарство - у складу са Споразумом о оперативном преузимању надлежности, на име зарада за месец октобар 2016.године
27.	Министарство грађевинарства, саобраћаја и инфраструктуре	01.12.2016.	962.809,47	Покрајински секретаријат за енергетику, грађевинарство и саобраћај - у складу са Споразумом о начину и динамици обезбеђивања финансијских средстава за вршење поверених послова.
28.	Министарство трговине, туризма и телекомуникација	05.12.2016.	894.621,32	Покрајински секретаријат за привреду и туризам - за пренос трансферних средстава за вршење поверених послова
29.	Министарство трговине, туризма и телекомуникација	12.12.2016.	1.090.332,00	Покрајински секретаријат за привреду и туризам - за пренос трансферних средстава за вршење послова инспекцијског надзора за два извршиоца по пренетим надлежностима у области заштите ауторских и сродних права.
30.	Министарство пољопривреде и заштите животне средине	16.12.2016.	1.276.545,50	Покрајински секретаријат за пољопривреду, водопривреду и шумарство - у складу са Споразумом о оперативном преузимању надлежности, на име зарада за месец новембар 2016.године
31.	Министарство грађевинарства, саобраћаја и инфраструктуре	21.12.2016.	968.163,88	Покрајински секретаријат за енергетику, грађевинарство и саобраћај - у складу са Споразумом о начину и динамици обезбеђивања финансијских средстава за вршење поверених послова.
УКУПНО:			29.825.691,81	

Извршење Одлуке о буџету АП Војводине, за период 01.01-31.12.2016.године
из извора 07 13 - Трансферна средства из буџета РС за расходе за запослене у образовању

Раздео	Корисник	Планирано годишњим планом	Дозначено из буџета РС	% остварења	Трансфер установама образовања, ученичког и студентског стандарда	% извршења	Разлика
1	2	3	4	5 (4/3)	6	7(6/3)	8(4-6)
9	<i>Основно образовање</i>	15.204.450.000,00	15.196.735.675,03	99,95%	15.196.735.675,04	99,95%	-0,01
9	<i>Средње образовање</i>	6.215.446.000,00	6.151.069.847,07	98,96%	6.151.069.600,06	98,96%	247,01
9	<i>Ученички стандард</i>	201.500.000,00	199.175.126,24	98,85%	199.175.126,24	98,85%	0,00
12	<i>Високо образовање</i>	5.432.588.449,14	5.427.666.465,42	99,91%	5.427.666.465,52	99,91%	-0,10
12	<i>Студентски стандард</i>	262.000.000,00	256.844.812,02	98,03%	256.844.812,02	98,03%	0,00
	Укупно :	27.315.984.449,14	27.231.491.925,78	99,69%	27.231.491.678,88	99,69%	246,90

ДОНАЦИЈЕ ДИРЕКТНИХ И ИНДИРЕКТНИХ КОРИСНИКА БУЏЕТА АП ВОЈВОДИНЕ
у периоду јануар - децембар 2016. године
ПРЕМА ЕКОНОМСКОЈ КЛАСИФИКАЦИЈИ

I ОСТВАРЕНИ ПРИХОДИ ОД ДОНАЦИЈА

ЕКОНОМСКА КЛАСИФИКАЦИЈА	Назив конта	БУЏЕТ АП ВОЈВОДИНЕ (Рефундација средстава за IPA пројекте)	ДИРЕКТНИ БУЏЕТСКИ КОРИСНИЦИ	ИНДИРЕКТНИ БУЏЕТСКИ КОРИСНИЦИ	УКУПНО
1	2	3	4	5	6 (3+4+5)
731	Донације од иностраних држава	0,00	0,00	7.633.942,37	7.633.942,37
732	Донације и помоћи од међународних организација	8.868.211,97	38.427.770,25	13.731.619,36	61.027.601,58
744	Добровољни трансфери од физичких и правних лица	0,00	0,00	2.167.345,82	2.167.345,82
Укупне текуће донације		8.868.211,97	38.427.770,25	23.532.907,55	70.828.889,77
Неутрошена средства донација из ранијих година		0,00	19.171.641,78	2.102.035,66	21.273.677,44
РАСПОЛОЖИВА СРЕДСТВА ОД ДОНАЦИЈА (текућа и пренета):		8.868.211,97	57.599.412,03	25.634.943,21	92.102.567,21

II ИЗВРШЕНИ РАСХОДИ И ИЗДАЦИ ИЗ СРЕДСТАВА ПРИМЉЕНИХ НА ИМЕ ДОНАЦИЈА

411	Плате, додаци и накнаде запослених	0,00	0,00	0,00	0,00
412	Социјални доприноси на терет послодавца	0,00	0,00	0,00	0,00
415	Накнаде трошкова за запослене	0,00	0,00	0,00	0,00
421	Стални трошкови	0,00	103.000,00	117.816,40	220.816,40
422	Трошкови путовања	0,00	124.090,00	3.434.999,94	3.559.089,94
423	Услуге по уговору	0,00	4.262.315,73	9.180.617,64	13.442.933,37
424	Специјализоване услуге	0,00	0,00	7.151.427,44	7.151.427,44
425	Текуће поправке и одржавање	0,00	0,00	0,00	0,00
426	Материјал	0,00	0,00	1.008.568,04	1.008.568,04
441	Отплата домаћих камата	0,00	0,00	0,00	0,00
462	Дотације међународним организацијама	0,00	0,00	52.766,90	52.766,90
465	Остале дотације и трансфери	0,00	0,00	0,00	0,00
472	Накнаде за социјалну заштиту из буџета	0,00	0,00	220.000,00	220.000,00
481	Дотације невладиним организацијама	0,00	3.796.887,58	0,00	3.796.887,58
482	Порези, обавезне таксе и казне	0,00	0,00	214.155,06	214.155,06
512	Машине и опрема	0,00	481.910,00	0,00	481.910,00
515	Нематеријална имовина	0,00	0,00	157.216,43	157.216,43
УКУПНИ РАСХОДИ И ИЗДАЦИ ИЗ ДОНАЦИЈА:		0,00	8.768.203,31	21.537.567,85	30.305.771,16

III (I-II): НЕУТРОШЕНЕ ДОНАЦИЈЕ НА ДАН 31.12.2016. ГОДИНЕ		8.868.211,97	48.831.208,72	4.097.375,36	61.796.796,05
----------------------------------------------------------------------	--	---------------------	----------------------	---------------------	----------------------

**ПРЕГЛЕД ПРИМЉЕНИХ СРЕДСТАВА ИЗ ДОНАЦИЈА И ИЗВРШЕНИХ ИЗДАТАКА
ДИРЕКТНИХ И ИНДИРЕКТНИХ КОРИСНИКА БУЏЕТА АП ВОЈВОДИНЕ
у периоду јануар - децембар 2016. године**

		ПРИХОДИ			РАСХОДИ И ИЗДАЦИ	
I	Враћена средства у Буџет АП Војводине - предфинансирање IPA пројекта	Неутрошена средства донација из ранијих година	Износ примљених донација	Примања укупно	Износ извршених расхода и издатака	Неутрошена средства
1	2	3	4	5 (3+4)	6	7 (5-6)
1.	00 Буџет АП Војводине	0,00	8.868.211,97	8.868.211,97	0,00	8.868.211,97
Укупно Буџет АП Војводине:		0,00	8.868.211,97	8.868.211,97	0,00	8.868.211,97
II	Директни корисници	Неутрошена средства донација из ранијих година	Износ примљених донација	Примања укупно	Износ извршених расхода и издатака	Неутрошена средства
1	2	3	4	5 (3+4)	6	7 (5-6)
1.	01 Скупштина АП Војводине	411.897,04	0,00	411.897,04	0,00	411.897,04
2.	04 Секретаријат Покрајинске владе	0,00	37.032.686,40	37.032.686,40	0,00	37.032.686,40
3.	07 Покрајински секретаријат за здравство	12.182.572,58	0,00	12.182.572,58	8.116.851,58	4.065.721,00
4.	10 Покрајински секретаријат за регионални развој, међурегионалну сарадњу и локалну самоуправу	3.459.419,66	1.395.083,85	4.854.503,51	225.120,00	4.629.383,51
5.	15 Покрајински секретаријат за привреду и туризам	2.212.870,41	0,00	2.212.870,41	426.231,73	1.786.638,68
6.	17 Служба за реализацију програма развоја АПВ	904.882,09	0,00	904.882,09	0,00	904.882,09
7.	20 Покрајински заштитник грађана - омбудсман	0,00	0,00	0,00	0,00	0,00
Укупно директни корисници:		19.171.641,78	38.427.770,25	57.599.412,03	8.768.203,31	48.831.208,72
III	Индијектни корисници	Неутрошена средства донација из ранијих година	Износ примљених донација	Примања укупно	Износ извршених расхода и издатака	Неутрошена средства
1	2	3	4	5 (3+4)	6	7 (5-6)
1.	06 01 Индијектни корисници у области културе	1.097.767,17	12.932.142,25	14.029.909,42	12.074.913,09	1.954.996,33
2.	07 01 Покрајински завод за социјалну заштиту (од 01.01.2016 - 20.06.2016. године)	0,00	7.387.845,53	7.387.845,53	6.168.741,44	1.219.104,09
3.	25 01 Покрајински завод за социјалну заштиту (од 21.06.2016 - 31.12.2016. године)	0,00	1.639.914,90	1.639.914,90	2.859.018,99	-1.219.104,09
	Покрајински завод за социјалну заштиту УКУПНО (07 01 и 25 01 од 01.01.2016 - 31.12.2016.)	0,00	9.027.760,43	9.027.760,43	9.027.760,43	0,00
4.	11 02 Покрајински завод за заштиту природе	0,00	1.313.004,87	1.313.004,87	0,00	1.313.004,87
5.	17 01 Информативни центар за пословну стандардизацију и сертификацију	1.004.268,49	0,00	1.004.268,49	174.894,51	829.373,98
6.	25 02 Центар за породични смештај и усвојење - Нови Сад	0,00	260.000,00	260.000,00	259.999,82	0,18
Укупно индијектни корисници:		2.102.035,66	23.532.907,55	25.634.943,21	21.537.567,85	4.097.375,36
IV	(I+II+III) Укупно:	21.273.677,44	70.828.889,77	92.102.567,21	30.305.771,16	61.796.796,05

2. РАСХОДИ И ИЗДАЦИ ПРЕМА ФУНКЦИОНАЛНОЈ КЛАСИФИКАЦИЈИ

Функционална класификација исказује расходе и издатке по функционалној намени за одређену област и независна је од организације која ту функцију спроводи. Буџетски корисник може обављати активности у оквиру једне или више функција и имати више ознака функционалне класификације. Више буџетских корисника могу имати исту ознаку функционалне класификације.

РАСХОДИ И ИЗДАЦИ ПРЕМА ФУНКЦИОНАЛНОЈ КЛАСИФИКАЦИЈИ (консолидовани подаци)

Функционална класификација	НАЗИВ	ПЛАНИРАНО у 2016. години	ИЗВРШЕНО јануар -децембар 2016. године	% учешћа	% извршења
1	2	3	4	5	6
010	Болест и инвалидност	14.451.613,26	13.622.108,16	0,02	94,26
040	Породица и деца	626.888.233,85	623.664.964,04	1,09	99,49
070	Социјална помоћ угроженом становништву, неklasификована на другом месту	50.500.000,00	50.500.000,00	0,09	100,00
090	Социјална заштита неklasификована на другом месту	200.154.931,95	192.220.306,48	0,34	96,04
110	Извршни и законодавни органи, финансијски и фискални послови и спољни послови	76.214.144,88	70.702.870,99	0,12	92,77
111	Извршни и законодавни органи	511.441.537,93	439.974.602,58	0,77	86,03
112	Финансијски и фискални послови	229.812.667,92	202.090.316,63	0,35	87,94
131	Опште кадровске услуге	127.172.000,00	110.338.243,19	0,19	86,76
133	Остале опште услуге	1.033.184.127,71	801.341.090,59	1,41	77,56
140	Основно истраживање	206.097.110,83	200.707.874,74	0,35	97,39
150	Опште јавне услуге - истраживање и развој	55.000.000,00	55.000.000,00	0,10	100,00
160	Опште јавне услуге неklasификоване на другом месту	226.555.258,01	169.631.435,98	0,30	74,87
170	Трансакције јавног дуга	4.248.506.831,52	3.988.979.546,29	6,99	93,89
180	Трансфери општег карактера између различитих нивоа власти	8.460.120.618,64	8.050.015.343,96	14,12	95,15
330	Судови	65.375.313,42	52.966.663,52	0,09	81,02
411	Општи економски и комерцијални послови	536.379.222,83	504.235.442,87	0,88	94,01
412	Општи послови по питању рада	396.278.313,39	379.634.040,67	0,67	95,80

Функционална класификација	НАЗИВ	ПЛАНИРАНО у 2016. години	ИЗВРШЕНО јануар -децембар 2016. године	% учешћа	% извршења
1	2	3	4	5	6
421	Пољопривреда	7.259.444.875,90	5.988.142.083,37	10,50	82,49
422	Шумарство	230.000.000,00	100.652.097,92	0,18	43,76
423	Лов и риболов	42.609.426,83	22.897.949,20	0,04	53,74
430	Гориво и енергија	407.034.093,60	379.849.048,66	0,67	93,32
442	Производња	258.505.741,75	246.983.330,80	0,43	95,54
450	Саобраћај	723.631.099,44	405.565.909,97	0,71	56,05
460	Комуникације	31.536.894,76	31.282.457,06	0,05	99,19
473	Туризам	145.389.733,60	145.281.944,90	0,25	99,93
474	Вишенаменски развојни пројекти	211.399.183,87	153.300.219,51	0,27	72,52
490	Економски послови неklasификовани на другом месту	136.826.700,99	117.589.034,24	0,21	85,94
540	Заштита биљног и животињског света и крајолика	6.400.000,00	6.396.663,15	0,01	99,95
560	Заштита животне средине неklasификована на другом месту	876.345.099,30	590.192.677,91	1,03	67,35
620	Развој заједнице	134.917.811,37	128.088.521,18	0,22	94,94
760	Здравство неklasификовано на другом месту	2.453.966.080,70	1.558.814.425,97	2,73	63,52
810	Услуге рекреације и спорта	699.479.167,13	596.451.588,15	1,05	85,27
820	Услуге културе	1.899.809.247,84	1.659.313.856,95	2,91	87,34
830	Услуге емитовања и штампања	508.589.213,54	307.024.665,51	0,54	60,37
840	Верске и остале услуге заједнице	99.046.936,74	98.036.141,42	0,17	98,98
910	Предшколско и основно образовање	15.864.632.501,39	15.820.790.087,47	27,74	99,72
920	Средње образовање	6.274.027.850,50	6.209.274.915,05	10,89	98,97
940	Високо образовање	5.669.538.449,14	5.663.167.152,35	9,93	99,89
960	Помоћне услуге образовању	887.348.233,59	787.048.349,44	1,38	88,70
980	Образовање неklasификовано на другом месту	128.577.382,64	107.696.749,43	0,19	83,76
	УКУПНО:	62.013.187.650,76	57.029.464.720,30	100,00	91,96

РАСХОДИ И ИЗДАЦИ ПРЕМА ОРГАНИЗАЦИОНОЈ КЛАСИФИКАЦИЈИ

у периоду јануар - децембар 2016. године

Раздео	Назив корисника	Планирано у 2016. години	% учешћа	Извршено јануар - децембар 2016. године	% учешћа	% извршења
1	2	3	4	5	6	7 (5:3)
01	Скупштина АП Војводине	430.188.536,74	0,69%	379.923.972,01	0,67%	88,32%
02	Служба Скупштине АП Војводине	112.399.000,00	0,18%	97.426.603,23	0,17%	86,68%
03	Покрајинска влада	24.083.135,93	0,04%	18.477.259,41	0,03%	76,72%
04	Секретаријат Покрајинске владе	80.386.643,39	0,13%	63.834.925,44	0,11%	79,41%
05	Покрајински секретаријат за пољопривреду, водопривреду и шумарство	7.532.054.302,73	12,15%	6.111.692.130,49	10,72%	81,14%
06	Покрајински секретаријат за културу, јавно информисање и односе с верским заједницама	2.009.713.610,05	3,24%	1.844.170.232,16	3,23%	91,76%
07	Покрајински секретаријат за здравство	852.382.312,93	1,37%	834.348.115,80	1,46%	97,88%
08	Покрајински секретаријат за финансије	12.584.943.341,44	20,29%	11.987.202.207,59	21,02%	95,25%
09	Покрајински секретаријат за образовање, прописе, управу и националне мањине - националне заједнице	22.875.751.608,29	36,89%	22.729.887.446,24	39,86%	99,36%
10	Покрајински секретаријат за регионални развој, међурегионалну сарадњу и локалну самоуправу	215.606.211,77	0,35%	203.429.921,23	0,36%	94,35%
11	Покрајински секретаријат за урбанизам и заштиту животне средине	363.592.873,96	0,59%	310.880.051,31	0,55%	85,50%
12	Покрајински секретаријат за високо образовање и научноистраживачку делатност	6.516.098.777,07	10,51%	6.482.091.432,24	11,37%	99,48%
13	Покрајински секретаријат за енергетику, грађевинарство и саобраћај	405.603.465,56	0,65%	377.395.129,80	0,66%	93,05%
14	Покрајински секретаријат за спорт и омладину	352.699.922,09	0,57%	340.911.222,42	0,60%	96,66%
15	Покрајински секретаријат за привреду и туризам	824.121.686,81	1,33%	805.450.650,47	1,41%	97,73%
16	Управа за заједничке послове покрајинских органа	726.459.752,08	1,17%	614.511.527,57	1,08%	84,59%
17	Служба за реализацију програма развоја АП Војводине	138.647.763,02	0,22%	121.745.041,01	0,21%	87,81%
18	Служба за управљање људским ресурсима	14.773.000,00	0,02%	12.911.639,96	0,02%	87,40%
19	Дирекција за робне резерве АП Војводине	136.826.700,99	0,22%	117.589.034,24	0,21%	85,94%
20	Покрајински заштитник грађана - омбудсман	43.650.530,20	0,07%	37.808.530,62	0,07%	86,62%
21	Правобранилаштво АП Војводине	21.724.783,22	0,04%	15.158.132,90	0,03%	69,77%
22	Служба за интерну ревизију корисника буџетских средстава АП Војводине	14.927.394,57	0,02%	13.256.848,81	0,02%	88,81%
23	Управа за имовину АП Војводине	54.757.660,08	0,09%	30.562.861,53	0,05%	55,81%
24	Управа за капитална улагања АП Војводине	5.118.641.731,01	8,25%	2.932.380.730,96	5,14%	57,29%
25	Покрајински секретаријат за социјалну политику, демографију и равноправност полова	563.152.906,83	0,91%	546.419.072,86	0,96%	97,03%
	Укупно:	62.013.187.650,76	100,00%	57.029.464.720,30	100,00%	91,96%

УПОРЕДНИ ПРЕГЛЕД УКУПНИХ ПРИХОДА И ПРИМАЊА БУЏЕТА АП ВОЈВОДИНЕ
за период јануар - децембар 2016. године у односу на период јануар - децембар 2015. године (без пренетих средстава)

Економска класификација	НАЗИВ ПРИХОДА И ПРИМАЊА	Остварено у периоду јануар - децембар 2015. године	Структура %	Остварено у периоду јануар - децембар 2016. године	Структура %	Индекс (5:3)	Разлика у остварењу
1	2	3	4	5	6	7	8 (5-3)
711 1	Порези на доходак и капиталне добитке које плаћају физичка лица	4.807.509.086,14	8,77%	5.009.222.599,46	8,62%	104,20%	201.713.513,32
711 2	Порези на добит и капиталне добитке које плаћају предузећа и друга правна лица	5.707.426.694,77	10,41%	6.175.342.744,62	10,62%	108,20%	467.916.049,85
711	ПОРЕЗ НА ДОХОДАК, ДОБИТ И КАПИТАЛНЕ ДОБИТКЕ	10.514.935.780,91	19,17%	11.184.565.344,08	19,24%	106,37%	669.629.563,17
714 5	Порези, таксе и накнаде на употребу добара, на дозволу да се добра употребљавају или делатности обављају	14.476.874,11	0,03%	25.936.812,87	0,04%	179,16%	11.459.938,76
714	ПОРЕЗ НА ДОБРА И УСЛУГЕ	14.476.874,11	0,03%	25.936.812,87	0,04%	179,16%	11.459.938,76
716 2	Други порези које плаћају остала лица или који се не могу идентификовати	3.360,00	0,00%	1.950,00	0,00%	58,04%	-1.410,00
716	ДРУГИ ПОРЕЗИ	3.360,00		1.950,00	0,00%	58,04%	-1.410,00
731 1	Текуће донације од иностраних држава	4.770.121,20	0,01%	7.633.942,37	0,01%	160,04%	2.863.821,17
731	ДОНАЦИЈЕ ОД ИНОСТРАНИХ ДРЖАВА	4.770.121,20	0,01%	7.633.942,37	0,01%	160,04%	2.863.821,17
732 1	Текуће донације од међународних организација	22.454.634,78	0,04%	10.771.319,79	0,02%	47,97%	-11.683.314,99
732 2	Капиталне донације од међународних организација	142.255,00	0,00%	0,00	0,00%	0,00%	-142.255,00
732 3	Текуће помоћи од ЕУ	126.846.566,78	0,23%	50.256.281,79	0,09%	39,62%	-76.590.284,99
732 4	Капиталне помоћи од ЕУ	0,00	0,00%	0,00	0,00%		0,00
732	ДОНАЦИЈЕ И ПОМОЋИ ОД МЕЂУНАРОДНИХ ОРГАНИЗАЦИЈА	149.443.456,56	0,27%	61.027.601,58	0,10%	40,84%	-88.415.854,98
733 1	Текући трансфери од других нивоа власти	34.765.995.087,58	63,39%	35.786.430.889,32	61,55%	102,94%	1.020.435.801,74
733 2	Капитални трансфери од других нивоа власти	95.231.192,73	0,17%	136.909.274,82	0,24%	143,77%	41.678.082,09
733	ТРАНСФЕРИ ОД ДРУГИХ НИВОА ВЛАСТИ	34.861.226.280,31	63,56%	35.923.340.164,14	61,78%	103,05%	1.062.113.883,83
741 1	Камате	118.158.622,53	0,22%	71.578.122,82	0,12%	60,58%	-46.580.499,71
741 2	Дивиденде	17.103.034,74	0,03%	24.861.894,76	0,04%	145,37%	7.758.860,02
741 4	Приход од имовине који припада имаоцима полиса осигурања	0,00	0,00%	0,00	0,00%		0,00
741 5	Закуп непроизведене имовине	5.456.903.127,84	9,95%	6.876.953.102,81	11,83%	126,02%	1.420.049.974,97
741	ПРИХОДИ ОД ИМОВИНЕ	5.592.164.785,11	10,20%	6.973.393.120,39	11,99%	124,70%	1.381.228.335,28
742 1	Приходи од продаје добара и услуга или закупа од стране тржишних организација	86.720.055,46	0,16%	105.811.229,62	0,18%	122,01%	19.091.174,16
742 2	Таксе и накнаде	3.936.819,00	0,01%	40.168.257,00	0,07%	1020,32%	36.231.438,00
742 3	Споредне продаје добара и услуга које врше државне нетржишне јединице	41.454.114,33	0,08%	42.453.884,85	0,07%	102,41%	999.770,52
742	ПРИХОДИ ОД ПРОДАЈЕ ДОБАРА И УСЛУГА	132.110.988,79	0,24%	188.433.371,47	0,32%	142,63%	56.322.382,68
743 3	Приходи од новчаних казни за прекршаје	910.858,02	0,00%	910.636,85	0,00%	99,98%	-221,17
743	НОВЧАНЕ КАЗНЕ И ОДУЗЕТА ИМОВИНСКА КОРЕСТ	910.858,02	0,00%	910.636,85	0,00%	99,98%	-221,17
744 1	Текући добровољни трансфери од физичких и правних лица	7.762.574,00	0,01%	2.167.345,82	0,00%	27,92%	-5.595.228,18
744	ДОБРОВОЉНИ ТРАНСФЕРИ ОД ФИЗИЧКИХ И ПРАВНИХ ЛИЦА	7.762.574,00	0,01%	2.167.345,82	0,00%	27,92%	-5.595.228,18
745 1	Мешовити и неодређени приходи	1.014.698.129,29	1,85%	1.434.933.617,66	2,47%	141,41%	420.235.488,37
745	МЕШОВИТИ И НЕОДРЕЂЕНИ ПРИХОДИ	1.014.698.129,29	1,85%	1.434.933.617,66	2,47%	141,41%	420.235.488,37
771 1	Меморандумске ставке за рефундацију расхода	1.783.757,84	0,00%	3.062.129,10	0,01%	171,67%	1.278.371,26
771	МЕМОРАНДУМСКЕ СТАВКЕ ЗА РЕФУНДАЦИЈУ РАСХОДА	1.783.757,84	0,00%	3.062.129,10	0,01%	171,67%	1.278.371,26
772 1	Меморандумске ставке за рефундацију расхода из претходне године	5.159.827,43	0,01%	6.222.597,72	0,01%	120,60%	1.062.770,29
772	МЕМОРАНДУМСКЕ СТАВКЕ ЗА РЕФУНДАЦИЈУ РАСХОДА ИЗ ПРЕТХОДНЕ ГОДИНЕ	5.159.827,43	0,01%	6.222.597,72	0,01%	120,60%	1.062.770,29
7	ТЕКУЋИ ПРИХОДИ	52.299.446.793,57	95,35%	55.811.628.634,05	95,99%	106,72%	3.512.181.840,48
811 1	Примања од продаје непокретности	2.085.524,60	0,00%	10.165.401,86	0,02%	487,43%	8.079.877,26
811	ПРИМАЊА ОД ПРОДАЈЕ НЕПОКРЕТНОСТИ	2.085.524,60	0,00%	10.165.401,86	0,02%	487,43%	8.079.877,26
812 1	Примања од продаје покретне имовине	481.633,37	0,00%	4.657.213,15	0,01%	966,96%	4.175.579,78
812	ПРИМАЊА ОД ПРОДАЈЕ ПОКРЕТЕ ИМОВИНЕ	481.633,37	0,00%	4.657.213,15	0,01%	966,96%	4.175.579,78
821 1	Примања од продаје робних резерви	0,00	0,00%	11,51	0,00%		11,51
821	ПРИМАЊА ОД ПРОДАЈЕ РОБНИХ РЕЗЕРВИ	0,00	0,00%	11,51	0,00%		11,51
822 1	Примања од продаје залиха производње	0,00	0,00%	92.080,00	0,00%		92.080,00
822	ПРИМАЊА ОД ПРОДАЈЕ ЗАЛИХА ПРОИЗВОДЊЕ	0,00	0,00%	92.080,00	0,00%		92.080,00
823 1	Примања од продаје робе за даљу продају	640.143,53	0,00%	698.907,20	0,00%	109,18%	58.763,67
823	ПРИМАЊА ОД ПРОДАЈЕ РОБЕ ЗА ДАЉУ ПРОДАЈУ	640.143,53	0,00%	698.907,20	0,00%	109,18%	58.763,67
841 1	Примања од продаје земљишта	4.580.500,00		0,00		0,00%	-4.580.500,00
841	ПРИМАЊА ОД ПРОДАЈЕ ЗЕМЉИШТА	4.580.500,00		0,00		0,00%	-4.580.500,00
8	ПРИМАЊА ОД ПРОДАЈЕ НЕФИНАНСИЈСКЕ ИМОВИНЕ	7.787.801,50	0,01%	15.613.613,72	0,03%	200,49%	7.825.812,22
911 1	Примања од емитовања домаћих хартија од вредности, изузев акција	2.074.200.000,00	3,78%	0,00	0,00%	0,00%	-2.074.200.000,00
911 3	Примања од задуживања од јавних финансијских институција у земљи	0,00	0,00%	0,00	0,00%		0,00
911 4	Примања од задуживања од пословних банака у земљи	0,00		1.650.943.577,25			1.650.943.577,25
911	ПРИМАЊА ОД ДОМАЋИХ ЗАДУЖИВАЊА	2.074.200.000,00		1.650.943.577,25	2,84%		-423.256.422,75
921 1	Примања од продаје домаћих хартија од вредности, изузев акција	0,00	0,00%	0,00	0,00%		0,00
921 6	Примања од отплате кредита датих физичким лицима и домаћинствима у земљи	461.397.365,12	0,84%	393.880.599,23	0,68%	85,37%	-67.516.765,89
921 9	Примања од продаје домаћих акција и осталог капитала	4.390.649,36	0,01%	271.309.421,71	0,47%	6179,26%	266.918.772,35
921	ПРИМАЊА ОД ПРОДАЈЕ ДОМАЋЕ ФИНАНСИЈСКЕ ИМОВИНЕ	465.788.014,48	0,85%	665.190.020,94	1,14%	142,81%	199.402.006,46
9	ПРИМАЊА ОД ЗАДУЖИВАЊА И ПРОДАЈЕ ФИНАНСИЈСКЕ ИМОВИНЕ	2.539.988.014,48	4,63%	2.316.133.598,19	3,98%	91,19%	-223.854.416,29
	УКУПНО (БЕЗ ПРЕНЕТИХ СРЕДСТАВА):	58.847.222.609,55	100,00%	58.143.375.845,96	100,00%	106,01%	3.296.153.236,41

Упоредни преглед укупних издатака у периоду јануар - децембар 2016. године у односу на јануар - децембар 2015. године према економској класификацији

Економска класификација	ОПИС	Извршено у периоду јануар - децембар 2015. године	% учешћа у укупном буџету	Извршено у периоду јануар - децембар 2016. године	% учешћа у укупном буџету	Индекс (5:3)	Разлика у извршењу
1	2	3	4	5	6	7	8 (5-3)
4	Текући расходи	52.539.467.723,79	93,78%	52.579.595.756,17	92,20%	100,08%	40.128.032,38
41	Расходи за запослене	2.580.585.078,82	4,61%	2.556.656.983,71	4,48%	99,07%	-23.928.095,11
411	Плате, додаци и накнаде запослених (зараде)	1.966.506.554,63	3,51%	1.947.896.689,03	3,42%	99,05%	-18.609.865,60
412	Социјални доприноси на терет послодавца	357.932.979,67	0,64%	352.945.233,74	0,62%	98,61%	-4.987.745,93
413	Накнаде у натури	36.096.517,97	0,06%	35.785.575,51	0,06%	99,14%	-310.942,46
414	Социјална давања запосленима	37.264.382,46	0,07%	49.284.881,61	0,09%	132,26%	12.020.499,15
415	Накнаде трошкова за запослене	64.659.363,67	0,12%	66.191.496,10	0,12%	102,37%	1.532.132,43
416	Награде запосленима и остали посебни расходи	27.178.854,92	0,05%	23.896.274,10	0,04%	87,92%	-3.282.580,82
417	Посланички додатак	90.946.425,50	0,16%	80.656.833,62	0,14%	88,69%	-10.289.591,88
42	Коришћење услуга и роба	1.747.354.198,72	3,12%	1.571.660.236,40	2,76%	89,95%	-175.693.962,32
421	Стални трошкови	317.753.626,14	0,57%	338.975.687,33	0,59%	106,68%	21.222.061,19
422	Трошкови путовања	95.652.209,50	0,17%	73.428.952,26	0,13%	76,77%	-22.223.257,24
423	Услуге по уговору	460.941.298,65	0,82%	465.848.208,72	0,82%	101,06%	4.906.910,07
424	Специјализоване услуге	340.974.617,12	0,61%	420.330.394,34	0,74%	123,27%	79.355.777,22
425	Текуће поправке и одржавање	60.827.921,50	0,11%	67.434.236,44	0,12%	110,86%	6.606.314,94
426	Материјал	471.204.525,81	0,84%	205.642.757,31	0,36%	43,64%	-265.561.768,50
44	Отплата камата и пратећи трошкови задуживања	420.684.916,48	0,75%	386.285.880,38	0,68%	91,82%	-34.399.036,10
441	Отплате домаћих камата	420.209.822,69	0,75%	386.077.653,37	0,68%	91,88%	-34.132.169,32
444	Пратећи трошкови задуживања	475.093,79	0,00%	208.227,01	0,00%	43,83%	-266.866,78
45	Субвенције	6.719.288.126,16	11,99%	6.409.106.096,93	11,24%	95,38%	-310.182.029,23
451	Субвенције јавним нефинансијским предузећима и организацијама	5.677.664.256,30	10,13%	5.737.846.525,67	10,06%	101,06%	60.182.269,37
454	Субвенције приватним предузећима	1.041.623.869,86	1,86%	671.259.571,26	1,18%	64,44%	-370.364.298,60
46	Донације, дотације и трансфери	39.307.846.101,58	70,16%	40.342.997.672,43	70,74%	102,63%	1.035.151.570,85
462	Дотације међународним организацијама	10.629.529,66	0,02%	6.270.988,92	0,01%	59,00%	-4.358.540,74
463	Трансфери осталим нивоима власти	37.964.100.707,33	67,76%	38.872.559.888,81	68,16%	102,39%	908.459.181,48
464	Дотације организацијама обавезног социјалног осигурања	680.722.077,09	1,22%	793.694.425,79	1,39%	116,60%	112.972.348,70
465	Остале дотације и трансфери	652.393.787,50	1,16%	670.472.368,91	1,18%	102,77%	18.078.581,41
47	Социјално осигурање и социјална заштита	606.990.078,59	1,08%	625.303.781,09	1,10%	103,02%	18.313.702,50
472	Накнаде за социјалну заштиту из буџета	606.990.078,59	1,08%	625.303.781,09	1,10%	103,02%	18.313.702,50
48	Остали расходи	1.156.719.223,44	2,06%	687.585.105,23	1,21%	59,44%	-469.134.118,21
481	Дотације невладиним организацијама	1.119.255.324,25	2,00%	591.151.383,66	1,04%	52,82%	-528.103.940,59
482	Порези, обавезне таксе, казне и пенали	8.679.937,45	0,02%	8.111.310,33	0,01%	93,45%	-568.627,12
483	Новчане казне и пенали по решењу судова	28.308.961,74	0,05%	87.625.911,24	0,15%	309,53%	59.316.949,50
484	Накнада штете за повреде или штету настала услед елементарних непогода или од других природних узрока	0,00	0,00%	0,00	0,00%		0,00
485	Накнада штете за повреде или штету нанету од стране државних органа	475.000,00	0,00%	696.500,00	0,00%	146,63%	221.500,00
5	Издаци за нефинансијску имовину	1.055.019.196,49	1,88%	823.355.197,18	1,44%	78,04%	-231.663.999,31
51	Основна средства	986.671.464,67	1,76%	738.682.383,71	1,30%	74,87%	-247.989.080,96
511	Зграде и грађевински објекти	24.445.130,59	0,04%	12.747.870,00	0,02%	52,15%	-11.697.260,59
512	Машине и опрема	892.321.139,66	1,59%	705.132.436,62	1,24%		-187.188.703,04
513	Остале некретнине и опрема	22.752.000,00	0,04%	0,00	0,00%	0,00%	-22.752.000,00
515	Нематеријална имовина	47.153.194,42	0,08%	20.802.077,09	0,04%	44,12%	-26.351.117,33
52	Залихе	68.347.731,82	0,12%	84.672.813,47	0,15%		16.325.081,65
521	Робне резерве	67.841.911,50	0,12%	84.039.450,00	0,15%		16.197.538,50
523	Залихе робе за даљу продају	505.820,32	0,00%	633.363,47	0,00%	125,22%	127.543,15
55	Нефинансијска имовина која се финансира из средстава за реализацију националног инвестиционог плана	0,00	0,00%	0,00	0,00%		0,00
551	Нефинансијска имовина која се финансира из средстава за реализацију националног инвестиционог плана	0,00	0,00%	0,00	0,00%		0,00
6	Издаци за отплату главнице и набавку финансијске имовине	2.430.733.040,88	4,34%	3.626.513.766,95	6,36%	149,19%	1.195.780.726,07
61	Отплата главнице	2.329.190.213,01	4,16%	3.602.963.703,95	6,32%	154,69%	1.273.773.490,94
611	Отплата главнице домаћим кредиторима	2.329.190.213,01	4,16%	3.602.963.703,95	6,32%	154,69%	1.273.773.490,94
62	Набавке финансијске имовине	101.542.827,87	0,18%	23.550.063,00	0,04%	23,19%	-77.992.764,87
621	Набавка домаће финансијске имовине	101.542.827,87	0,18%	23.550.063,00	0,04%	23,19%	-77.992.764,87
	УКУПНО:	56.025.219.961,16	100,00%	57.029.464.720,30	100,00%	101,79%	1.004.244.759,14

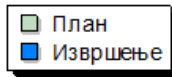
Напомена: Укупни расходи и издаци буџета у периоду јануар - децембар 2016. године, већи су за **1.004.244.759,14** динара или за **1,79%** у односу на периоду јануар - децембар 2015. годину.

**РЕАЛИЗАЦИЈА РАСХОДА И ИЗДАТАКА БУЏЕТА АУТОНОМНЕ ПОКРАЈИНЕ ВОЈВОДИНЕ У 2016.
ГОДИНИ НА НИВОУ ПРОГРАМА**

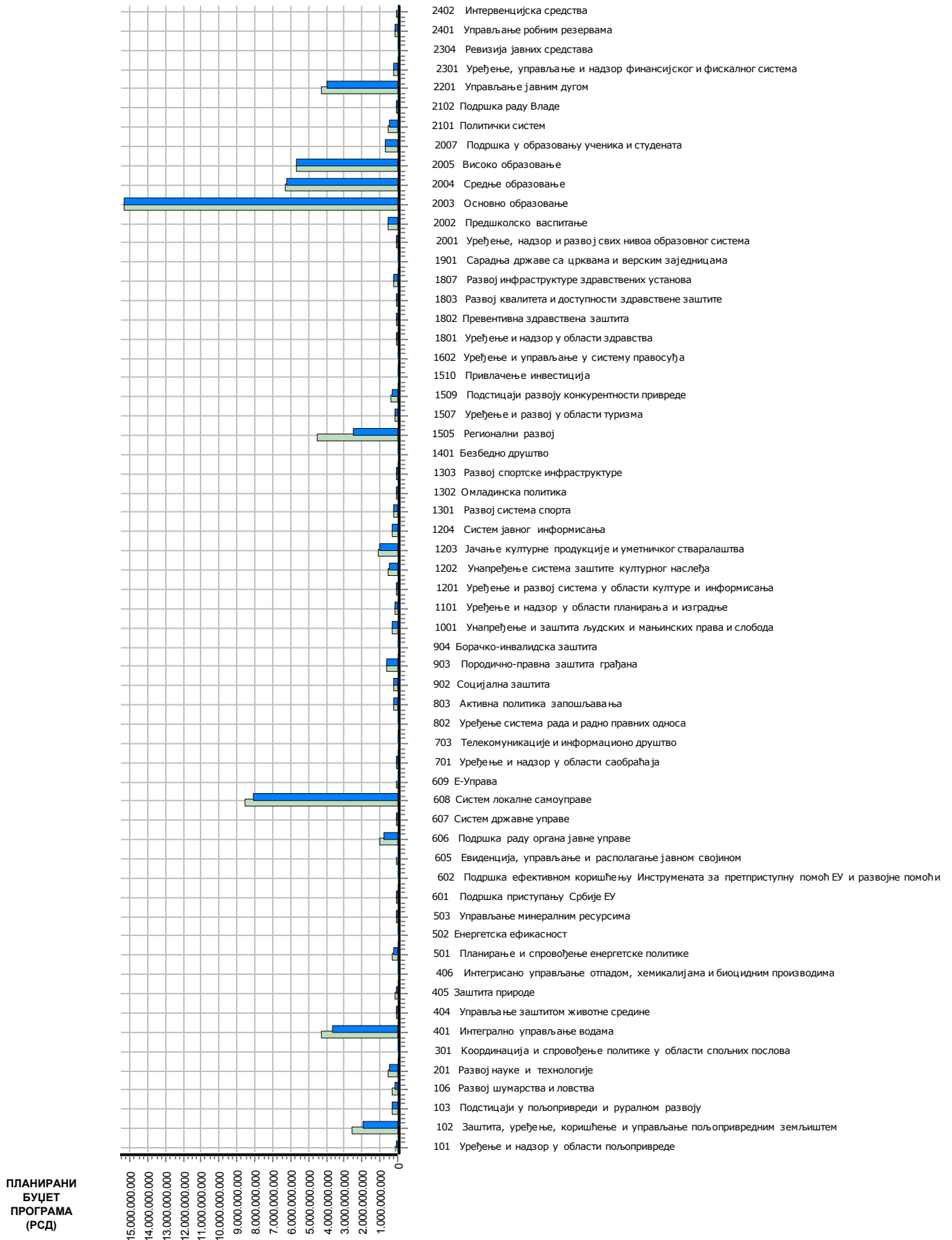
Ред. бр.	Шифра програма	Назив програма	План	Извршење	План - Извршење	Процент извршења
1	2	3	4	5	6 (4-5)	7 (100-6/4*100)
1	0101	Уређење и надзор у области пољопривреде	127.867.926,70	108.850.276,72	19.017.649,98	85,13
2	0102	Заштита, уређење, коришћење и управљање пољопривредним земљиштем	2.546.787.867,24	1.928.724.378,81	618.063.488,43	75,73
3	0103	Подстицаји у пољопривреди и руралном развоју	347.000.000,00	335.026.067,00	11.973.933,00	96,55
4	0106	Развој шумарства и ловства	272.609.426,83	123.550.047,12	149.059.379,71	45,32
5	0201	Развој науке и технологије	519.602.852,58	502.691.205,54	16.911.647,04	96,75
6	0301	Координација и спровођење политике у области спољних послова	11.763.426,81	6.947.864,40	4.815.562,41	59,06
7	0401	Интегрално управљање водама	4.237.789.081,96	3.615.541.360,84	622.247.721,12	85,32
8	0404	Управљање заштитом животне средине	115.846.162,92	102.165.312,29	13.680.850,63	88,19
9	0405	Заштита природе	120.213.766,96	86.956.245,90	33.257.521,06	72,33
10	0406	Интегрисано управљање отпадом, хемикалијама и биоцидним производима	8.000.000,00	8.000.000,00	0,00	100,00
11	0501	Планирање и спровођење енергетске политике	277.395.638,80	252.474.067,00	24.921.571,80	91,02
12	0502	Енергетска ефикасност	29.874.277,67	29.094.277,00	780.000,67	97,39
13	0503	Управљање минералним ресурсима	63.188.000,00	63.041.707,00	146.293,00	99,77
14	0601	Подршка приступању Србије ЕУ	105.000.000,00	105.000.000,00	0,00	100,00
15	0602	Подршка ефективном коришћењу Инструмената за претприступну помоћ ЕУ и развојне помоћи	20.000.000,00	19.999.000,00	1.000,00	100,00
16	0605	Евиденција, управљање и располагање јавном својином	54.757.660,08	30.562.861,53	24.194.798,55	55,81
17	0606	Подршка раду органа јавне управе	1.000.721.910,85	789.390.109,71	211.331.801,14	78,88
18	0607	Систем државне управе	92.437.168,61	80.948.441,68	11.488.726,93	87,57
19	0608	Систем локалне самоуправе	8.521.407.368,95	8.107.461.366,14	413.946.002,81	95,14
20	0609	Е-Управа	41.141.340,00	35.016.396,81	6.124.943,19	85,11
21	0701	Уређење и надзор у области саобраћаја	65.083.350,59	63.777.719,53	1.305.631,06	97,99
22	0703	Телекомуникације и информационо друштво	31.536.894,76	31.282.457,06	254.437,70	99,19
23	0802	Уређење система рада и радно правних односа	8.000.000,00	8.000.000,00	0,00	100,00
24	0803	Активна политика запошљавања	238.724.584,72	227.515.496,32	11.209.088,40	95,30
25	0902	Социјална заштита	250.654.931,95	242.720.306,48	7.934.625,47	96,83
26	0903	Породично-правна заштита грађана	626.888.233,85	623.664.964,04	3.223.269,81	99,49
27	0904	Борачко-инвалидска заштита	14.451.613,26	13.622.108,16	829.505,10	94,26
28	1001	Унапређење и заштита људских и мањинских права и слобода	291.339.645,13	278.295.130,48	13.044.514,65	95,52
29	1101	Уређење и надзор у области планирања и изградње	134.917.811,37	128.088.521,18	6.829.290,19	94,94
30	1201	Уређење и развој система у области културе и информисања	107.105.011,27	91.326.178,62	15.778.832,65	85,27
31	1202	Унапређење система заштите културног наслеђа	524.092.673,21	441.574.374,68	82.518.298,53	84,26
32	1203	Јачање културне продукције и уметничког стваралаштва	1.082.045.994,57	1.015.000.718,86	67.045.275,71	93,80
33	1204	Систем јавног информисања	280.505.000,00	280.304.960,00	200.040,00	99,93
34	1301	Развој система спорта	234.866.922,09	224.528.702,37	10.338.219,72	95,60
35	1302	Омладинска политика	47.433.000,00	46.258.269,67	1.174.730,33	97,52
36	1303	Развој спортске инфраструктуре	70.400.000,00	70.124.250,38	275.749,62	99,61
37	1401	Безбедно друштво	1.001.000,00	0,00	1.001.000,00	0,00
38	1505	Регионални развој	4.470.195.015,46	2.516.913.918,73	1.953.281.096,73	56,30
39	1507	Уређење и развој у области туризма	145.389.733,60	145.281.944,90	107.788,70	99,93
40	1509	Подстицаји развоју конкурентности привреде	352.015.580,02	328.207.362,47	23.808.217,55	93,24
41	1510	Привлачење инвестиција	34.080.216,00	34.080.216,00	0,00	100,00

Ред. бр.	Шифра програма	Назив програма	План	Извршење	План - Извршење	Процент извршења
1	2	3	4	5	6 (4-5)	7 (100-6/4*100)
42	1602	Уређење и управљање у систему правосуђа	9.395.000,00	8.603.955,51	791.044,49	91,58
43	1801	Уређење и надзор у области здравства	112.617.340,85	105.453.575,64	7.163.765,21	93,64
44	1802	Превентивна здравствена заштита	57.719.240,00	57.038.034,08	681.205,92	98,82
45	1803	Развој квалитета и доступности здравствене заштите	84.017.604,78	75.643.883,78	8.373.721,00	90,03
46	1807	Развој инфраструктуре здравствених установа	227.739.835,08	226.011.318,07	1.728.517,01	99,24
47	1901	Сарадња државе са црквама и верским заједницама	16.581.931,00	16.581.000,00	931,00	99,99
48	2001	Уређење, надзор и развој свих нивоа образовног система	104.619.907,29	86.187.975,84	18.431.931,45	82,38
49	2002	Предшколско васпитање	552.474.000,00	519.830.723,00	32.643.277,00	94,09
50	2003	Основно образовање	15.312.158.501,39	15.300.959.364,47	11.199.136,92	99,93
51	2004	Средње образовање	6.274.027.850,50	6.209.274.915,05	64.752.935,45	98,97
52	2005	Високо образовање	5.693.495.924,49	5.684.675.925,94	8.819.998,55	99,85
53	2007	Подршка у образовању ученика и студената	707.540.257,50	696.262.811,34	11.277.446,16	98,41
54	2101	Политички систем	562.050.740,62	496.704.721,34	65.346.019,28	88,37
55	2102	Подршка раду Владе	103.468.779,32	82.312.184,85	21.156.594,47	79,55
56	2201	Управљање јавним дугом	4.248.506.831,52	3.988.979.546,29	259.527.285,23	93,89
57	2301	Уређење, управљање и надзор финансијског и фискалног система	229.812.667,92	202.090.316,63	27.722.351,29	87,94
58	2304	Ревизија јавних средстава	14.927.394,57	13.256.848,81	1.670.545,76	88,81
59	2401	Управљање робним резервама	136.826.700,99	117.589.034,24	19.237.666,75	85,94
60	2402	Интервенцијска средства	41.076.054,13	0,00	41.076.054,13	0,00
63		УКУПНО	62.013.187.650,76	57.029.464.720,30	4.983.722.930,46	91,96

РЕАЛИЗАЦИЈА БУЏЕТА ПО ПРОГРАМСКОЈ КЛАСИФИКАЦИЈИ У ПЕРИОДУ ЈАНУАР - ДЕЦЕМБАР 2016. ГОДИНЕ



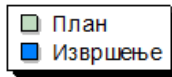
ПРОГРАМ
(ШИФРА И НАЗИВ)



**РЕАЛИЗАЦИЈА ПРОГРАМСКОГ БУЏЕТА У
У 2016. ГОДИНИ ПО СЕКТОРИМА**

Ред. бр.	Шифра органа	Назив органа	План	Извршење	План - Извршење	Процент извршења
1	2	3	4	5	6 (4-5)	7 (100-6/4*100)
1	1	Пољопривреда и рурални развој	3.294.265.220,77	2.496.150.769,65	798.114.451,12	75,77
2	2	Наука, технолошки развој и иновације	519.602.852,58	502.691.205,54	16.911.647,04	96,75
3	3	Спољни послови	11.763.426,81	6.947.864,40	4.815.562,41	59,06
4	4	Заштита животне средине	4.481.849.011,84	3.812.662.919,03	669.186.092,81	85,07
5	5	Енергетика, минералне сировине и рударство	370.457.916,47	344.610.051,00	25.847.865,47	93,02
6	6	Опште услуге јавне управе	9.835.465.448,49	9.168.378.175,87	667.087.272,62	93,22
7	7	Саобраћај и саобраћајна инфраструктура	96.620.245,35	95.060.176,59	1.560.068,76	98,39
8	8	Тржиште рада	246.724.584,72	235.515.496,32	11.209.088,40	95,46
9	9	Социјална заштита	891.994.779,06	880.007.378,68	11.987.400,38	98,66
10	10	Људска права и грађанско друштво	291.339.645,13	278.295.130,48	13.044.514,65	95,52
11	11	Урбанизам и просторно планирање	134.917.811,37	128.088.521,18	6.829.290,19	94,94
12	12	Култура, комуникације и медији	1.993.748.679,05	1.828.206.232,16	165.542.446,89	91,70
13	13	Спорт и омладина	352.699.922,09	340.911.222,42	11.788.699,67	96,66
14	14	Јавна безбедност	1.001.000,00	0,00	1.001.000,00	0,00
15	15	Економска и развојна политика	5.001.680.545,08	3.024.483.442,10	1.977.197.102,98	60,47
16	16	Судство и правни систем	9.395.000,00	8.603.955,51	791.044,49	91,58
17	18	Здравство	482.094.020,71	464.146.811,57	17.947.209,14	96,28
18	19	Вере и дијаспора	16.581.931,00	16.581.000,00	931,00	99,99
19	20	Образовање	28.644.316.441,17	28.497.191.715,64	147.124.725,53	99,49
20	21	Политички систем	665.519.519,94	579.016.906,19	86.502.613,75	87,00
21	22	Сервисирање јавног дуга	4.248.506.831,52	3.988.979.546,29	259.527.285,23	93,89
22	23	Финансијски и фискални систем	244.740.062,49	215.347.165,44	29.392.897,05	87,99
23	24	Интервенцијски програми и резерве	177.902.755,12	117.589.034,24	60.313.720,88	66,10
УКУПНО			62.013.187.650,76	57.029.464.720,30	4.983.722.930,46	91,96

РЕАЛИЗАЦИЈА БУЏЕТА ПО СЕКТОРИМА У ПЕРИОДУ ЈАНУАР - ДЕЦЕМБАР 2016. ГОДИНЕ



СЕКТОР
(ШИФРА И НАЗИВ)

